

РУБЛЕВЫЕ ВЫПУСКИ

УТМ, %	знач.	Изм., б.п.		YTD
		за день	за мес.	
ОФЗ 46020	9,1	(14)	(14)	(6)
Газпром-4	6,6	(42)	(75)	(481)
ОГК-2	9,9	(43)	(100)	(1 697)

СЫРЬЕВЫЕ РЫНКИ

	знач.	Изм., %		YTD
		за день	за мес.	
Золото, \$/унция	1141,3	0,2	8,3	29,8
Urals, \$/барр.	77,7	0,6	2,9	85,8
S&P Металлы, инд.	1580,1	0,0	6,5	68,9
S&P C/x прод., инд.	612,5	0,7	5,4	3,3

ДЕНЕЖНЫЙ РЫНОК

RUB млрд.	знач.	Изм.		YTD
		за день	за мес.	
РЕПО в ЦБ	107,3	27,7	60,7	(366,7)
Корсчета	545,3	49,5	(5,6)	(481,6)
Депозиты в ЦБ	341,6	(35,7)	31,6	205,0

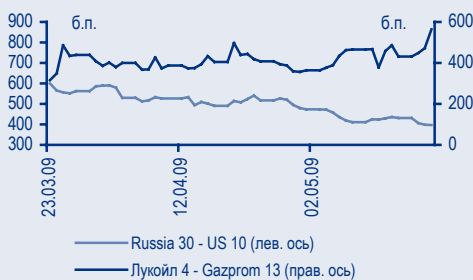
NDF 1Y, %	знач.	Изм., б.п.		YTD
		за день	за мес.	
NDF 1Y, %	6,74	(4)	(106)	(2 176)
MOSPrime O/N, %	5,28	25	(60)	(192)

USD RUB	знач.	Изм., %		YTD
		за день	за мес.	
USD RUB	28,81	0,4	(1,6)	(1,1)

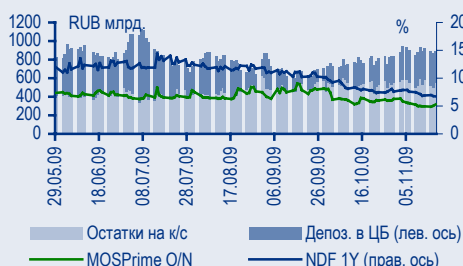
ИНДЕКСЫ

б.п.	знач.	Изм., б.п.		YTD
		за день	за мес.	
Russia 30 - UST 10	199,0	(6)	(10)	(593)
EMBI + Spread	325,1	(0,5)	16,0	(399,4)
ITRAXX HY	693,5	-	-	(778,3)

ИНДИКАТИВНЫЕ СПРЕДЫ



ИНДИКАТОРЫ ДЕНЕЖНОГО РЫНКА



СТРАТЕГИЯ

Внешний рынок

Инфляция в США остается низкой стр. 2

Российские бумаги еще подорожали стр. 2

Внутренний рынок

Корзина ЦБ осталась на минимуме стр. 3

Доходности облигаций все ниже стр. 3

Выпуски РСХБ интересны даже по нижней границе ориентира стр. 4

Минфин увеличивает объем «первички» стр. 4

ДЕНЕЖНЫЙ РЫНОК

Ставки на рынке межбанковского кредитования растут на фоне сокращения ликвидности стр. 5

МАКРОЭКОНОМИКА

Макроэкономические показатели за октябрь вновь огорчили стр. 6

КОРПОРАТИВНЫЕ СОБЫТИЯ

ММК (ВВ/Вa3/ВВ) Финансирование проекта Atakas стр. 7

Казаньоргсинтез (Fitch: RD) Конфликт с Газпромом урегулирован, препятствия для получения кредита устранены стр. 8

НОВОСТИ ВКРАТЦЕ

Дальсвязь (NR/NR/BB-) – Агентство Fitch повысило рейтинг компании на одну ступень до уровня «ВВ-» установив по нему прогноз «стабильный». Рейтинговое агентство отмечает улучшение показателей кредитоспособности эмитента и указывает на самый низкий уровень долговой нагрузки Дальсвязи среди дочерних компаний Связьинвеста (МРК) – по нашей оценке, показатель Чистый долг/ЕБИТДА Дальсвязи на конец I полугодия 2009 г. находился на консервативном уровне – 0,8. Среди обращающихся облигаций эмитента мы считаем привлекательным выпуск **Дальсвязь-5-БО (УТР10,9%)**. Мы также рекомендуем следить за новыми займами компании – у Дальсвязи зарегистрировано к размещению еще четыре выпуска биржевых облигаций общим объемом 4,5 млрд руб.

X5 Retail Group (S&P: BB-) – Компания намерена заключить соглашение о приобретении сети «Паттерсон» до конца года (*The Moscow Times*). В октябре X5 уже получила разрешение ФАС на заключение данной сделки.

ТОРГОВЫЕ ИДЕИ

- ✦ Рублевые облигации качественных эмитентов привлекательны для покупки при спреде к ставкам РЕПО более 250 б.п. Среди таких облигаций – **среднесрочные выпуски ОФЗ, Газпром-13, Газпром-11, РЖД-10, Мгор-62, Мгор-63, а также Дальсвязь-5, СЗТ-6, Акрон-2, ЛК Уралсиб-2.**
- ✦ Новые облигации Росбанка выглядят недооцененными в сегменте бумаг инвестиционной категории, предлагая доходность выше УТР12% к полуторагодовой оферте.
- ✦ Покупать банковские рублевые облигации **Петрокоммерц-6, -7, МБРР-5** на ожиданиях их включения в список РЕПО ЦБ.
- ✦ Выпуски **URSA'10E** и **URSA'11** выглядят привлекательно при текущем положительном спреде к кривой доходностей МДМ-банка.
- ✦ Выпуски ТНК-ВР выглядят наиболее недооцененными среди бумаг инвестиционной категории GEM. **Gazprom'18** дешевле относительно **Petrobras'17.**
- ✦ Банковские выпуски **Russian Standard Bank'10, AlfaBank'13, Promsvyazbank'13** отстали от рынка в сегменте бумаг с рейтингом категории «ВВ/Ва».
- ✦ Покупать еврооблигации **Sinek'15**, выглядящие дешево для своих рейтингов (-Ba1/BBB-), предлагая доходность более УТР10%

Стратегия

Внешний рынок

Инфляция в США остается низкой

Опубликованные вчера данные об объеме промышленного производства в США за октябрь оказались хуже ожиданий экспертов, что, однако, не помешало американским фондовым индексам завершить день умеренным ростом (на 0,1–0,3%). Повышение индекса цен производителей в октябре составило 0,3%, не дотянув до консенсус-прогноза, равного 0,5%. Таким образом, инфляционные риски в США пока остаются низкими и не создают предпосылок для ужесточения денежно-кредитной политики. Для рынков это, по сути, означает, что в течение какого-то времени избыток дешевой долларовой ликвидности в мировой финансовой системе сохранится. Это продолжает толкать фондовые индексы вверх, лишь периодически заставляя инвесторов задумываться об обоснованности роста. Цены казначейских облигаций во вторник не претерпели существенных изменений после мини-ралли накануне, во многом спровоцированного комментариями Бена Бернанке, – доходность десятилетней ноты осталась вблизи уровня $YTM_{3,33\%}$. Сегодня в США будут опубликованы данные о потребительской инфляции за октябрь и, как ожидается, покажут прирост индекса потребительских цен на 0,2%, а базовой инфляции – на 0,1%. Подобные показатели также не дают ФРС ни малейшего повода для начала повышения процентных ставок.

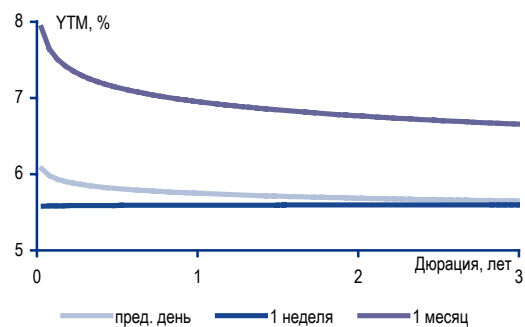
Российские бумаги еще подорожали

Пока аппетит инвесторов к риску остается высоким во всем мире и долги GEM продолжают находить своего покупателя. Вчера большинство качественных российских еврооблигаций продолжили ценовое восхождение – котировки **Russia'30** за день повысились еще на 15 б.п. до 113,75% от номинала, суверенный спред сузился на 2 б.п. до 195 б.п.

В корпоративном секторе торговая активность находилась на среднем уровне и была преимущественно сосредоточена в бумагах Газпрома, которые завершили вторник ценовым ростом в среднем на 40–60 б.п. Наибольший интерес покупателей во вторник отмечен в выпусках газовой монополии, номинированных в евро (**Gazprom'17E**, **Gazprom'18E**). Во втором эшелоне повышенным спросом пользовался выпуск **NMTP'12** ($YTM 7\%$), который за день вырос в цене на 60 б.п. до 99,9% от номинала. По всей видимости, инвесторы благосклонно отнеслись к появлению накануне информации о том, что госпакет акций НМТП включен в план приватизации на 2010 г. Также довольно уверенный ценовой рост (40–80 б.п.) вчера продемонстрировали облигации Вымпелкома, тогда как котировки бумаг Евраза вчера снижались, что представляется нам вполне закономерным. Как мы писали накануне, долговые обязательства Евраза в настоящий момент выглядят явно перекупленными на фоне остальных российских евробондов.

Станислав Боженко, bozhenkosv@uralsib.ru

Изменение кривой NDF долл./руб. – LIBOR



Источники: Bloomberg

Внутренний рынок

Корзина ЦБ осталась на минимуме

Вчерашние торги на валютном рынке носили спокойный характер. Укрепление доллара не привело к росту стоимости бивалютной корзины ЦБ, которая осталась на уровне годового минимума 35,06 руб., что связано с ценами на нефть, превысившими 78 долл./барр. Судя по объему сделок купли-продажи, составившему 3,5 млрд долл., активность участников была невысокой. По нашим наблюдениям, регулятор не принимал активного участия в торгах.

Доходности облигаций все ниже

На рынке облигаций сохранились позитивные настроения. Среди бумаг первого эшелона уже не осталось выпусков, предлагающих двухзначную доходность, что заставляет инвесторов искать инвестиционные возможности во втором и даже третьем эшелоне. Слова денежных властей о том, что остающиеся низкими инфляционные риски позволяют ЦБ проводить политику кредитного смягчения, создают ожидания дальнейшего снижения ключевых процентных ставок, а также укрепляют уверенность в том, что условия залогового рефинансирования в ЦБ не будут ужесточены.

В первом эшелоне лучше рынка выглядели выпуски **МГор-45** (+50 б.п.), **Газпром-13** (+40 б.п.), а также **ФСК-4** и **ГидроОГК-1**, которые прибавили в цене 30 б.п. Во втором эшелоне интерес на покупку доминировал в телекоммуникационных бумагах **СЗТ-6** (+55 б.п.), а также в субфедеральных облигациях **КраснЯрКр-4** (YTM10,85%), которые подорожали на 1,4 п.п. с момента размещения. Отметим, что бумаги **КраснЯрКр-4** еще сохраняют потенциал снижения доходностей порядка 100 б.п., ориентируясь на уровне телекоммуникационных бумаг, имеющих кредитный рейтинг «BB+».

Выпуски РСХБ интересны даже по нижней границе ориентира

По причине превышения спроса на новые облигации **РСХБ-8** и **РСХБ-9** суммарным объемом 10 млрд руб. ориентир по ставке купона был снижен до 10,2–10,7% годовых к ofercie через три года. Поскольку даже по нижней границе ориентира премия к обращающимся выпускам первого эшелона больше нуля, мы считаем новые бумаги РСХБ интересными для покупки.

Минфин увеличивает объем «первички»

На сегодня запланирован аукцион по доразмещению бумаг выпуска **ОФЗ 26202** объемом 15 млрд руб., доходность которых вчера составляла YTM8,49%. В последнее время наблюдается приток спекулятивного капитала со стороны нерезидентов, который в частности инвестируется в выпуски ОФЗ. Этот приток капитала обусловлен как укреплением рубля, так и ожиданием снижения ставок на внутреннем рынке. В связи с этим мы не ожидаем, что предложение бумаг ОФЗ со стороны Минфина, которое до конца года может оставить порядка 180 млрд руб., приведет к росту доходностей вдоль кривой ОФЗ

Денис Порывай, poryvajdv@uralsib.ru

Денежный рынок

Ставки на рынке межбанковского кредитования растут на фоне сокращения ликвидности

На этой неделе мы наблюдаем сокращение ликвидности, оказывающее повышательное давление на ставки на рынке межбанковского кредитования. Вчера базовая однодневная ставка MosPrime выросла на 25 п.п. до 5,28%. С другой стороны, банки проявляют меньший интерес к необеспеченным кредитам Центрального банка: вчера они выбрали лишь 7,4 млрд руб. из предложенных ЦБ 10 млрд руб. в виде пятинедельных кредитов. Средняя ставка по ним достигла 11,52%, что стало самым высоким с августа значением.

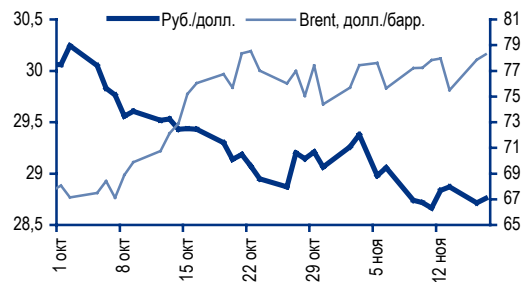
Сегодня банкам будут перечислены средства по кредитам ЦБ в размере 12,4 млрд руб., хотя общий объем ликвидности продолжит снижаться: банкам предстоит вернуть 15 млрд руб. по кредитам ЦБ и столько же – Министерству финансов.

Остатки на корсчетах кредитных организаций в ЦБ выросли на 49,5 млрд руб. до 545,3 млрд руб., а депозиты банков сократились на 35,7 млрд руб. до 341,6 млрд руб. Объем проведенных Центральным банком сделок РЕПО-кредитования вырос на 35% к предыдущей сессии и достиг 107,3 млрд долл, причем спрос со стороны банков несколько превысил предоставленные ЦБ лимиты.

Курс рубля вчера снизился на 5 копеек, составив 28,76 руб./долл. на момент закрытия торгов на ММВБ. Сегодня российская валюта, вероятно, возобновит рост на фоне достижения ценами на нефть максимальных за последние четыре недели уровней (Brent торгуется на отметке 78,5 долл./барр.) и ослабления доллара. Мы ожидаем сегодня укрепления рубля до 28,6 руб./долл.

Курс рубля сильно зависит от цены на нефть

Курс руб./долл. и цена на Brent, долл./барр.



Источники: ММВБ, Bloomberg

Динамика требований ЦБ к банкам

Задолженность банков перед ЦБ, млрд руб.

	Текущий уровень 17.11.2009	Максимальный уровень 27.01.2009	Изменение
Однодневные кредиты	1,37	5,31	(3,94)
Ломбардные кредиты	25,8	34,7	(8,9)
Прочие кредиты	329	448	(119)
Беззалоговые кредиты	209	1 835	(1 627)
РЕПО	128	763	(636)
Итого	692	3 087	(2 394)

Источники: Банк России

Владимир Тухомиров, tih_vi@uralsib.ru
 Леонид Слипченко, slipchenkola@uralsib.ru
 Наталья Майорова, mayorovang@uralsib.ru

Макроэкономика

Макроэкономические показатели за октябрь вновь огорчили

Объем промышленного производства оказался ниже прогнозного, задолженность по зарплате выросла. Опубликованные вчера Росстатом октябрьские данные об объеме промышленного производства и задолженности по зарплате не представили свидетельств в пользу последовательного восстановления российской экономики. Согласно официальным данным, по итогам октября промышленное производство выросло лишь на 0,8% по сравнению с сентябрем и снизилось на 11,2% относительно уровня годичной давности. Показатель динамики относительно того же периода прошлого года оказался ниже нашей оценки и консенсус-прогноза, предполагавших спад на 8,9% и 8,6% соответственно. Помимо этого, Росстат сообщил, что на 1 ноября совокупная задолженность по зарплате составила 5,4 млрд руб., на 6,4% превысив показатель на 1 октября.

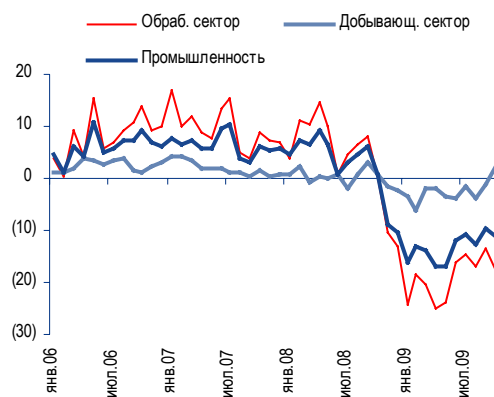
Обрабатывающий сектор остается главным тормозом роста. Возможно, более низкие показатели объема производства по сравнению с прогнозными отчасти объясняются календарным фактором (в прошлом месяце число рабочих дней было на один меньше, чем в годом ранее), что могло в какой-то мере повлиять на объем производства в обрабатывающем секторе, где зафиксировано снижение на 17,5% по сравнению с уровнем годичной давности, при том что среднее снижение за III квартал составило 15% по сравнению с тем же кварталом прошлого года. Однако, по нашему мнению, негативная динамика производства в обрабатывающем секторе стала следствием продолжающегося спада производства в автомобилестроении и низкого спроса на стройматериалы. Так, производство легковых автомобилей по итогам октября снизилось на 67,7% относительно уровня годичной давности (но увеличилось на 5,1% по сравнению с предыдущим месяцем), грузовых автомобилей – на 64,2% (и выросло на 28,8% относительно сентябрьского уровня), цемента – на 6% по сравнению с октябрём 2008 г. (снижение на 9,2% относительно сентября), кирпича – на 32,7% по отношению к тому же месяцу прошлого года (рост на 1,5% по сравнению с сентябрем). Эти данные свидетельствуют о том, что восстановление спроса на более дорогие товары, такие как автомобили или жилье, будет медленным и болезненным.

Производство в добывающем секторе выросло по сравнению с уровнем годичной давности впервые с октября 2008 г. Динамика производства в двух других секторах промышленности не преподнесла сюрпризов. В добывающем секторе объем производства по итогам октября вырос на 2,2% по сравнению с тем же периодом прошлого года и на 2,9% относительно сентябрьского показателя, что стало результатом роста добычи нефти и газа – соответственно на 3,8% и 24,4% относительно сентября. В секторе производства и распределения электроэнергии, газа и воды производство увеличилось на 37,7% относительно сентябрьского уровня, что отражает сезонное повышение спроса на электроэнергию и тепло. По сравнению с тем же месяцем 2008 г. производство в этом секторе снизилось на 6%. Следовательно, падение замедлилась по сравнению с сентябрем, когда оно составило 10,7% относительно показателя сентября.

Владимир Тухомиров, tih_vi@uralsib.ru

Обрабатывающий сектор пострадал от снижения внутреннего спроса

Динамика промышленного производства, изменение за год, %



Источники: Росстат

Корпоративные события

ММК (ВВ/ВАЗ/ВВ)

Финансирование проекта Atakas

Вчера ММК сообщил о давно ожидавшемся закрытии крупных сделок по дальнейшему финансированию совместного с Турцией проекта Atakas, который включает уже введенный в эксплуатацию металлосервисный центр, а также строящийся завод по производству листового проката мощностью 2,3 млн тонн в год.

Компания заключила соглашения о привлечении:

- кредитной линии в размере 384 млн евро от BNP Paribas, SACE и RBS по финансированию поставок оборудования, производимого итальянской компанией Danieli;
- линии общим размером 510 млн долл. от турецких банков на цели коммерческого финансирования и пополнения оборотного капитала.

Являясь контролирующим акционером Atakas, ММК консолидирует долг проекта на своем балансе. Однако достигнутые соглашения не меняют нашу оценку суммарного долга компании на конец года. Во-первых, в текущем году ММК не выберет новые линии до конца, во-вторых, параллельно с получением нового финансирования ММК осуществляет погашение полученных ранее кредитов в рамках того же Atakas.

По нашей оценке, в 2009 г. нетто-привлечение долга на баланс ММК в связи с проектом Atakas составит порядка 100 млн долл. Новый долг будет привлечен в размере 475 млн долл., погашение старых кредитов за год составит около 375 млн долл. Таким образом, мы продолжаем считать, что к концу года ММК покажет долговую нагрузку в размере приблизительно 2,6 млрд долл., а отношение Чистый долг/ЕБИТДА составит у компании 1,8. В 2010 г. суммарный долг может вырасти до 3,1 млрд долл., а долговая нагрузка компании, выраженная отношением Чистый долг/ЕБИТДА снизится до 1,3 за счет заметного ожидаемого роста операционного денежного потока.

Дмитрий Дудкин, dudkindi@uralsib.ru

Казаньоргсинтез (Fitch: RD)

Конфликт с Газпромом урегулирован, препятствия для получения кредита устранены

Согласованы поставки этана. Казаньоргсинтез (КЗОС) и Газпром согласовали цены, сроки и объемы поставок этанола КЗОСу дочерней структурой Газпрома, компанией «Газпром добыча Оренбург», сообщил вчера премьер-министр Владимир Путин. Договор, фиксирующий все условия, должен быть подписан в ближайшее время. Таким образом, многолетний конфликт сторон близок к разрешению («Ведомости»). КЗОС обязан подписать контракт на покупку сырья не менее чем на пять лет – это обязательное условие для предоставления компании кредита Сбербанка в размере 35 млрд руб. под госгарантии. Точная дата предоставления кредита пока не определена, однако до конца года КЗОС должен погасить задолженность перед банками в размере 27,9 млрд руб. – 20% из этих платежей уже было просрочено.

Общая сумма гарантий составляет 17,5 млрд руб. В конце октября государственная комиссия под председательством Игоря Шувалова одобрила гарантии Казаньоргсинтезу в размере 10 млрд руб. (343 млн долл.), гаран-

тии еще на 7,5 млрд руб. (250 млн долл.) будут предоставлены группе ТАИФ, материнской компании КЗОСа. Общая сумма гарантий наполовину покрывает размер кредита Сбербанка. Кредит будет разделен на три транша с погашением в 2014–2015 гг: транш на 5 млрд руб. будет необеспеченным и предоставлен на покрытие процентных платежей КЗОСа, 20 млрд руб. будут покрыты госгарантиями, а оставшиеся 10 млрд руб. будут обеспечены долей ТАИФа в КЗОСе, которую группа заложила по кредитам.

Купон по выпуску еврооблигаций выплачен. 30 октября компания выплатила купон по выпуску еврооблигаций **KZOS'11** объемом 200 млн долл. Источником выплаты стали средства, полученные за счет операционного денежного потока. Однако, поскольку КЗОС не исполнил ряд обязательств по погашению кредитов, держатели еврооблигаций могут потребовать их досрочного погашения. Окончательные условия реструктуризации выпуска евробондов пока не объявлены. **KZOS'11** отреагировал на новость об одобрении госгарантий ростом индикативных котировок с 67/72% (YTM 35,8/30,6%) до 73/88% (YTM 30,1/17,4%). Мы рекомендуем с осторожностью относиться к облигациям эмитента на текущих уровнях.

Надежда Мырскова, myrsikovanv@uralsib.ru

Календарь предстоящих событий

18 ноября	Оферта М.видео Финанс-1 (2 млрд руб.). Оферта ОХЗ-инвест-1 (0,9 млрд руб.).
19 ноября	Оферта Адамант-Финанс-2 (2 млрд руб.). Оферта Инпром-3 (1,3 млрд руб.). Оферта Парнас-М-2 (1 млрд руб.). Погашение Группа Разгуляй, БО-11 (1 млрд руб.). Погашение Востокцемент-1 (0,8 млрд руб.). Погашение АПРОСА-2009, ЕСР (200 млн долл.).
20 ноября	Оферта ЛенСпецСМУ-2010 CLN (100 млн долл.). Оферта Корпорация железобетон-1 (1 млрд руб.). Погашение ОФЗ-26182 (6,05 млрд руб.). Погашение ОФЗ-26178 (5,04 млрд руб.). Погашение Российский Банк Развития-2009 (4 млрд руб.).
23 ноября	Оферта Уралсвязьинформ-6 (2 млрд руб.). Оферта Газпромбанк-4 (20 млрд руб.).
24 ноября	Оферта Спортмастер Финанс-1 (3 млрд руб.). Оферта Бахетле - 1, 1 (1 млрд руб.). Погашение Тензор Хабаровский край-31006 (1 млрд руб.). Погашение Гидромашсервис-1 (1 млрд руб.). Погашение ДКС Фонда жилищного строительства РБ-1 (0,5 млрд руб.).
25 ноября	Оферта ЭнергоСтрой-Финанс-1 (1,5 млрд руб.). Погашение Банк Санкт-Петербург-2009 (125 млн долл.). Погашение Банк Москвы-2009 (5 млрд руб.).
27 ноября	Оферта Межпромбанк-1 (3 млрд руб.). Оферта Жилсоципотека-Финанс-3 (1,5 млрд руб.).
30 ноября	Оферта Газпромбанк-5 (20 млрд руб.).

Календарь событий денежного рынка

18 ноября	Банки должны вернуть 15 млрд руб. Центробанку Банки должны вернуть 15 млрд руб. Минфину
19 ноября	Депозитные аукционы ЦБ сроком на 4 недели и 3 месяца
20 ноября	Уплата 1/3 НДС за III квартал 2009 г.
24 ноября	Ломбардные аукционы ЦБ сроком на 2 недели и 3 месяца
25 ноября	Уплата 1/2 акцизов, НДСПИ Банки должны вернуть 86,3 млрд руб. Центробанку Банки должны вернуть 1 млрд руб. в фонд ЖКХ
26 ноября	Депозитные аукционы ЦБ сроком на 4 недели и 3 месяца
30 ноября	Уплата налога на прибыль

Календарь оферт

Дата оферты	Выпуск	Объем выпуска, млн руб.	Цена оферты, %	Ставка предыдущего купона, %	Новая ставка купона, %	Дата следующей оферты / погашения
19.11.09	Адамант-Финанс-2	2000	100	16,0	16,0	20 мая 2010
	Инпром-3	1300	100	16,0	13,0	18 мая 2011
	Парнас-М-2	2000	100	10,8	9,5	17 ноября 2011, дефолт
20.11.09	ЛенСпецСМУ-2010 (CLN)	2000	100	12,0	12,0	20 августа 2010
	Железобетон-1	1000	100	17,0	12,0	20 августа 2010
23.11.09	Уралсвязьинформ-6	2000	100	13,0	10,5	17 ноября 2011
	Газпромбанк-4	20000	100	12,25	8,75	22 ноября 2010
24.11.09	Спортмастер Финанс-1	3000	100	17,0	17,0	21 мая 2010
	Бахетле – 1-1	1000	100	16,0	15,0	19 мая 2010
25.11.09	ЭнергоСтрой-Финанс-1	1500	100	14,75	12,0	20 мая 2011
26.11.09	Талио-Принцепс-1	500	100	12,6	17,0	26 мая 2011
27.11.09	Межпромбанк-1	3000	100	12,65	-	-
	Жилсоципотека-Финанс-3	1500	100	13,9	13,9	30 декабря 2009
30.11.09	Газпромбанк-5	20000	100	12,25	-	-
01.12.09	Энергомаш-Финанс-1	700	100	13,0	-	-
02.12.09	Аладушкин Финанс-2	1000	100	12,3	17,7	23 ноября 2011
03.12.09	ВолгаТелеком-2	3000	100	13,0	-	-
	Интегра Финанс-2	3000	100	10,7	-	-
04.12.09	Группа Черкизово-1	2000	100	17,0	-	-
07.12.09	КМБ-Банк-2	3400	100	15,0	-	-

Рынок рублевых облигаций

Выпуск	Объем, млн	Купон, %	Дата			Месяцев до		Цена	Изм.	Торговый объем, шт (осн.+РПС)	Котировки		Доходность, %			Дюр, лет	Рейтинг F/M/S	Сектор
			купона	оферты	погаш	офрт	погаш				покупка	продажа	офрт	погаш	текущ			
КОРПОРАТИВНЫЕ РУБЛЕВЫЕ ОБЛИГАЦИИ																		
7Контин.02	7 000 R	7.80	17.12.09	24.06.10	14.06.12	7.0	31.4	99.91			1.00		7.84	3.89	0.54		торговля	
АВТОВА3об3	5 000 R	9.60	22.12.09		22.06.10		7.3	97.43	2.43			90.57	96.18		0.50		автопром	
АВТОВА3об4	5 000 R	18.50	24.11.09	27.05.10	20.05.14	6.0	54.9	98.88					21.70	14.70	4.91	0.40	автопром	
АвтомФ-2	2 000 R	0.10	23.12.09		23.06.10		7.3								9.33		торговля	
АдаманФ2об	2 000 R	16.00	19.11.09	19.11.09	20.05.10	0.0	6.2										строительство	
АИЖК 10об	6 000 R	8.05	15.02.10		15.11.18		109.5	84.01		219	84.01	89.98		12.17	2.42	4.34	/A3/BBB	
АИЖК 11об	10 000 R	8.20	15.12.09		15.09.20		131.9	85.00	14.00	451	84.01	88.97		10.89	2.40	4.90	/A3/BBB	
АИЖК 2об	1 500 R	11.00	01.02.10		01.02.10		2.6	100.62		304 000	100.25	101.00		7.98	5.51	0.20	/A3/BBB	
АИЖК 3об	2 250 R	9.40	15.01.10		15.10.10		11.1	95.86			98.00			15.10	2.47	0.76	/A3/BBB	
АИЖК 4об	900 R	8.70	01.02.10		01.02.12		26.9	95.47			94.00			11.50	2.30	1.81	/A3/BBB	
АИЖК 5об	2 200 R	7.35	15.01.10		15.10.12		35.5	91.75			0.01	98.97		11.82	2.02	1.95	/A3/BBB	
АИЖК 6об	2 500 R	7.40	15.01.10		15.07.14		56.7	86.46	-3.54	228 369	0.01	91.00		12.67	2.16	2.75	/A3/BBB	
АИЖК 7об	4 000 R	7.68	15.01.10		15.07.16		81.1	89.00			87.50	89.98		10.98	2.17	3.67	/A3/BBB	
АИЖК 8об	5 000 R	7.63	15.12.09	15.03.14	15.06.18	53.0	104.4	93.00		3	88.30	93.00	10.35		2.04	2.82	/A3/BBB	
АИЖК 9об	5 000 R	7.49	15.02.10		15.02.17		88.3	86.34			85.81	88.99		11.61	2.19	3.63	/A3/BBB	
АК БАРС-03	10 000 R	13.10	27.04.10	05.05.10	25.10.11	6.0	23.6	101.25		21 086	100.81	101.30	9.89		6.45	0.42	BB/Baa3/	
АК БАРС-04	5 000 R	13.00	20.04.10		15.10.13		47.6	101.19		20 741	100.75	101.25		13.00	6.41	2.80	BB/Baa3/	
Акрон-2	3 500 R	14.05	25.03.10	26.09.11	19.09.13	23.0	46.8	100.59	-0.06	8 115	100.54	100.59	14.04		6.96	1.46	сырье	
Алькор-01	1 500 R	9.55	08.12.09		08.12.09		0.7	97.00		201	97.00	99.00		77.93	4.91	0.03	торговля	
Альянс-01	3 000 R	14.00	17.03.10		14.09.11		22.2	97.47			77.50	99.99		16.22	7.16	1.41	сырье	
Амурмет-02	2 000 R	9.15	26.02.10		26.02.10		3.4										металлургия	
Амурмет-03	3 000 R	0.10	16.04.10		15.04.11		17.2										металлургия	
Амурмет-07	6 000 R	8.00	31.12.09		30.06.12		31.9										металлургия	
Аркада-03	1 200 R	1.00	01.04.10		31.03.11		16.7	1.90		5	1.70	2.98				0.39	/B3/	
БалтИнвБ-1	1 000 R	16.00	26.01.10	04.05.10	26.04.11	6.0	17.5	100.25					15.60		3.98		банки	
БАНАНА-М-2	1 500 R	11.50	11.02.10		12.08.10		9.0										торговля	
БанкМоск-1	10 000 R	10.64	29.01.10	06.08.10	29.07.11	9.0	20.7	99.87			99.73	101.50	10.79		5.31	0.63	BBB-/Baa1/	
БанкМоск-2	10 000 R	11.75	05.02.10	12.02.10	01.02.13	3.0	39.1										BBB-/Baa1/	
БанкСОЮЗ03	2 000 R	16.00	26.04.10	28.10.10	02.05.11	12.0	17.7										/Caa1/B	
БанкСОЮЗ04	3 000 R	14.90	17.02.10	22.02.10	23.02.11	3.0	15.5										/Caa1/B	
БаренцевФ1	800 R	20.00	04.01.10		04.07.11		19.8	108.98			0.06			14.47	4.58	1.23	потреб. Тов	
Бахетле-1	1 000 R	16.00	18.11.09	24.11.09	19.05.10	0.0	6.1										торговля	
БашкирэнЗв	1 500 R	8.30	14.12.09		09.03.11		15.9										энергетика	
Белон 02	2 000 R	17.00	25.02.10	28.02.11	23.02.12	16.0	27.6	103.49	0.74	10 975	102.70	103.49	14.23		8.19	1.02	металлургия	
БелФрегат1	1 000 R	20.00	17.12.09		17.12.09		1.0	20.00		25	5.05	39.97			26.85		с/х	
Бразерск 1	500 R	15.00	25.12.09		25.12.09		1.3	96.95			94.90	99.00		49.53	3.86	0.07	услуги	
Вагонмаш 2	1 000 R	15.50	16.12.09		15.12.10		13.1	90.00	-1.00	3 969	89.26	90.50		28.47	8.59	0.75	машиностр.	
ВБД ПП 2об	3 000 R	9.00	16.12.09		15.12.10		13.1	99.10		5 101	98.60	99.50		10.13	4.53	0.92	/Ba3/BB-	
ВБД ПП 3об	5 000 R	15.00	03.03.10	03.09.10	27.02.13	10.0	40.0	104.25		5 280	103.80	104.25	9.41		7.17	0.70	/Ba3/BB-	
ВИА АИЖК А	9 440 R	8.50	15.12.09		15.03.40		369.2	100.03						8.69	2.12	10.09	/A3/	
Виват-фин1	1 000 R	12.10	20.04.10		20.04.10		5.2										торговля	
ВикторияЯ2	1 500 R	10.89	16.02.10		16.02.10		3.1	98.50	0.01	549	98.11	98.50		17.71	5.51	0.21	торговля	
ВК-Инвест1	10 000 R	9.05	22.01.10	26.01.10	19.07.13	2.0	44.7	100.08	-0.02	10 000	100.04	100.09	8.18		4.51	0.18	/Ba3/BB+	
ВК-Инвест3	10 000 R	15.20	12.01.10	14.07.11	08.07.14	20.0	56.5	108.27	1.26	9 875	108.20	108.60	9.84		7.00	1.33	/Ba3/BB+	
ВлгТлвТ-2	3 000 R	13.00	01.12.09	03.12.09	30.11.10	1.0	12.6	100.00	-0.15		100.00	100.20	11.94		6.48	0.04	BB-/BB-	
ВлгТлвТ-3	2 300 R	8.50	01.12.09		30.11.10		12.6	98.93			98.10			10.89	4.28	0.46	BB-/BB-	
ВлгТлвТ-4	3 000 R	12.00	08.12.09	11.03.11	03.09.13	16.0	46.2	102.00			101.00		10.68		2.93	1.09	BB-/BB-	
Возрожд 01	3 000 R	8.95	03.03.10		03.03.10		3.6	99.80		150	99.50	99.80		9.80	4.47	0.27	/Ba3/B+	
ВТБ - 5 об	15 000 R	15.00	21.01.10	26.04.10	17.10.13	5.0	47.7	103.15	-0.03	193 088	103.10	103.15	7.50		3.63	0.40	BBB/Baa1/BBB	
ВТБ - 6 об	15 000 R	13.25	13.01.10	16.07.10	06.07.16	8.0	80.8	103.00		12 000	103.00	103.50	8.70		3.21	0.59	BBB-/Baa1/BBB	
ВТБ24 01	6 000 R	11.50	07.04.10		05.10.11		22.9	102.50		200 010	102.50	103.50		10.25	5.59	1.57	BBB/Baa1/BBB	
ВТБ24 02	10 000 R	11.60	09.02.10	15.02.10	05.02.13	3.0	39.2										BBB/Baa1/BBB	
ВТБ24 03	6 000 R	10.50	02.12.09	08.06.10	29.05.13	7.0	43.0	100.58			100.75	101.50	9.30		5.21	0.49	BBB/Baa1/BBB	
ВТБ24 04	8 000 R	11.85	25.02.10	01.09.10	20.02.14	10.0	51.9	100.00					11.89		5.91	0.68	BBB/Baa1/BBB	
ВТБ-ЛизФ01	8 000 R	9.80	11.02.10	16.11.09	06.11.14	0.0	60.5	100.01	-0.19	726 078	100.05	100.12	20.99		2.44	0.76	BBB//BBB	
ВТБ-ЛизФ02	10 000 R	14.00	12.01.10		07.07.15		68.6	102.91	0.06	376 200	102.55	102.95		25.36	3.39	1.96	BBB//BBB	
ВТБ-ЛизФ03	5 000 R	14.00	15.12.09	17.06.10	07.06.16	7.0	79.8	102.69	-0.01	50 000	102.55	102.85	9.39		3.40	0.51	BBB//BBB	
ВТБ-ЛизФ04	5 000 R	14.00	15.12.09	17.06.10	07.06.16	7.0	79.8	102.36	-0.14	20 000	102.55	102.85	10.01		3.41	0.51	BBB//BBB	
Газпрнефт3	8 000 R	14.75	19.01.10	23.07.12	12.07.16	33.0	81.0	113.00	1.00	144 000	112.50	113.29	9.30		6.51	2.05	/Baa3/BBB-	
Газпрнефт4	10 000 R	16.70	20.04.10	25.04.11	09.04.19	18.0	114.4	110.65	0.15	82 191	110.25	110.75	8.66		7.53	1.22	/Baa3/BBB-	
ГАЗПРОМ А11	5 000 R	13.75	29.12.09	28.06.11	24.06.14	20.0	56.0	115.64	0.49	218 987	115.50	115.80	3.71		5.93	1.40	BBB-/Baa1/BBB	
ГАЗПРОМ А13	5 000 R	13.12	29.12.09	29.06.10	26.06.12	8.0	31.8	108.80	0.50	156 326	108.60	108.85	-1.06		6.01	0.59	BBB-/Baa1/BBB	
ГАЗПРОМ А4	5 000 R	8.22	10.02.10		10.02.10		2.9	100.29	0.04	41 755	100.24	100.29		7.00	4.09	0.22	BBB-/Baa1/BBB	
ГАЗПРОМ А8	5 000 R	7.00	29.04.10		27.10.11		23.7	94.87			94.50	97.00		10.21	3.68	1.67	BBB-/Baa1/BBB	
ГАЗПРОМ А9	5 000 R	7.23	17.02.10		12.02.14		51.6	92.07			92.50	93.99		9.77	3.92	3.31		

Рынок рублевых облигаций

Выпуск	Объем, млн	Купон, %	Дата			Месяцев до		Цена	Изм.	Торговый объем, шт (осн.+РПС)	Котировки		Доходность, %			Дюр, лет	Рейтинг F/M/S	Сектор
			кулона	оферты	погаш	офрт	погаш				покупка	продажа	офрт	погаш	текущ			
КОРПОРАТИВНЫЕ РУБЛЕВЫЕ ОБЛИГАЦИИ (продолжение)																		
ДГК-01	5 000 R	10.50	12.03.10	17.12.09	08.03.13	1.0	40.3				20.10						энергетика	
Дев.-Юг 01	1 000 R	18.00	17.11.09		18.05.10		6.1										девелопмент	
ДельтаКр-1	5 000 R	7.09	01.12.09		01.12.09		0.5									/Baa1/	банки	
ДельтаКр-2	2 000 R	8.50	25.11.09		30.05.10		6.5	97.79	-0.21		50.00	100.00		17.66	2.17	0.44	банки	
ДжейЭФСИГ1	2 000 R	16.00	22.04.10	22.04.10	20.10.11	5.0	23.4	100.47	0.62		99.75	100.25	15.30	7.94	2.17	0.37	/Baa1/	
ДиксиФин-1	3 000 R	9.25	18.03.10		17.03.11		16.2	90.80		12 586	90.01	90.79		17.98	5.08	1.07	/CCC+	
ДМЦЕНТРоб1	1 150 R	8.50	06.12.09		26.05.15		67.2	73.00		100	72.50	74.00		16.69	5.87	3.52	торговля	
Домоцентр1	1 000 R	20.00	07.01.10		08.07.10		7.8										торговля	
ЕАБР-3	5 000 R	10.50	04.05.10	03.11.11	25.10.16	24.0	84.5	101.25	0.32	235 000	101.15	101.35	9.75	5.17	1.74	BBB-/A3/BBB-		
ЕБРР 01обл	5 000 R	8.00	10.02.10		12.05.10		5.9	100.40	-0.10	5 000	100.40	100.59		1.99	0.45	AAA/Aaa/AAA		
ЕБРР 02обл	5 000 R	8.52	21.01.10		21.04.11		17.4	100.70		2 002	100.70	100.95		8.24	2.11	1.25	AAA/Aaa/AAA	
ЕБРР 03обл	7 500 R	11.09	09.12.09		07.09.11		22.0	100.75			100.70	100.95		9.15	2.35	1.52	AAA/Aaa/AAA	
ЕБРР 04обл	3 000 R	10.41	17.12.09		12.06.14		55.6	101.26			100.30	101.25		10.45	2.56	3.30	AAA/Aaa/AAA	
ЕБРР 05обл	5 000 R	8.58	13.01.10		09.04.14		53.5	100.59			100.50	101.25		8.69	2.13	3.39	AAA/Aaa/AAA	
ЕврокомФК2	3 000 R	16.00	10.12.09		10.06.10		6.9					2.00				0.01	/C/	
ЕврокомФК3	3 000 R	16.00	18.12.09		18.06.10		7.1	8.50	8.49	263		0.01				93.86	/C/	
ЕврокомФК5	5 000 R	16.00	16.03.10		15.03.11		16.1	0.01		4 133		0.02				79780.00	/C/	
ЕВРОПА-01	1 200 R	11.00	15.04.10		14.10.10		11.1										торговля	
ЕЭСК-02	1 000 R	8.74	08.04.10	13.04.10	05.04.12	5.0	29.0										энергетика	
Желдорп-1	1 500 R	18.00	01.12.09		30.11.10		12.6	101.50			99.01	104.00		17.00	8.84	0.79	финансы	
Желдорп-2	2 500 R	18.00	22.04.10	04.05.10	19.04.12	6.0	29.5	101.97	0.12		101.00	101.99	12.55	8.80	8.80	0.41	финансы	
Желдорп-3	2 000 R	13.00	24.03.10		19.09.12		34.6	99.65			99.30	100.00		13.56	6.50	2.13	финансы	
Железобет1	1 000 R	17.00	20.11.09	20.11.09	27.05.11	0.0	18.6	55.60			13.01	98.20		7.62			производство	
ЖилсоцФ-2	1 500 R	16.00	15.04.10		15.04.10		5.0	50.51			1.02	100.00		494.22	15.80	0.07	финансы	
ЖК-Финанс1	1 000 R	20.00	24.12.09		24.12.09		1.3	93.00		254	93.00	93.50		137.68	5.77	0.04	строительство	
ЗавРосс01	1 000 R	18.00	14.01.10		22.04.10		5.2	2.00		2 000	1.90	2.49			224.40		потреб. тов.	
Зенит Зобл	3 000 R	16.00	12.05.10	14.05.10	09.11.11	6.0	24.1	102.99			102.85	103.15	9.66	7.75	7.27	0.45	B-/Ba3/	
Зенит Фобл	3 000 R	16.00	06.04.10		06.04.10		4.7	102.33			102.41	102.65		9.85	7.84	0.35	B-/Ba3/	
Зенит Фобл	5 000 R	10.00	08.12.09	10.12.09	04.06.13	1.0	43.2	100.08	-0.02	8 318	100.06	100.11	7.91	4.98	0.06	B-/Ba3/		
Зенит Фобл	3 000 R	15.00	05.01.10	08.07.10	01.07.14	8.0	56.3	102.90	0.20	90 000	102.90	103.00	10.28	7.27	0.55	B-/Ba3/		
ИжАвто 02	2 000 R	18.00	10.12.09		09.06.11		19.0	2.01	-0.99	24	2.01	3.00		446.52			автомобиль	
ИКС5Фин 01	9 000 R	7.60	05.01.10	06.07.10	01.07.14	8.0	56.3	96.00		75 000	97.25	98.60	14.88	3.95	0.54		торговля	
ИКС5Фин 04	8 000 R	18.46	10.12.09	13.06.11	02.06.16	19.0	79.7	111.25	1.70	81 232	109.71	111.30	10.66	8.27	1.22		торговля	
Инпром 02	1 000 R	13.00	14.01.10		15.07.10		8.0	50.00		100	45.61	50.00		223.78	12.96	0.19		
Инпром 03	1 300 R	13.00	18.11.09	19.11.09	18.05.11	0.0	18.3	49.32							13.14		металлургия	
ИнтерФ-2	3 000 R	10.70	01.12.09	03.12.09	29.11.11	1.0	24.8	99.95	9.90	380	99.01	100.00	10.57	5.34	0.04		сервис	
Интурист-1	1 000 R	9.00	21.04.10		21.04.10		5.2	98.00		14	97.99	99.00		14.42	4.58	0.37		
ИРКУТ-03об	3 250 R	8.74	18.03.10		16.09.10		10.1	98.00		250	98.00	98.50		11.61	4.45	0.73	/Ba2/	
ИркутЭнерго1	5 000 R	15.50	03.12.09	07.12.09	28.11.13	1.0	49.1				99.80						/отозван/B-	
ИтераФ-1	5 000 R	18.90	24.11.09	29.05.10	20.11.12	6.0	36.7	103.20		3 550	96.03	103.20	12.47	9.13	0.43		сырье	
Камаз-Фин2	1 500 R	11.25	19.03.10		17.09.10		10.2										автомобиль	
Карус.Ф 01	3 000 R	12.00	18.03.10		12.09.13		46.5										торговля	
Каустик 2	850 R	18.00	07.01.10		07.07.11		19.9	93.30		51	92.51	93.30		28.44	4.81	0.70		
Киров.зд1	1 500 R	74.30	24.03.10		24.03.10		4.3										машиностр.	
КИТФинБ-02	1 000 R	13.00	23.03.10		23.03.10		4.2										/Caa2/CCC+	
КМБ-Банк2	3 400 R	15.00	02.12.09	07.12.09	30.11.11	1.0	24.8										/отозван/	
КмплФин 01	1 000 R	15.50	04.02.10		04.02.10		2.7										торговля	
КМПО-Фин01	1 000 R	11.30	16.03.10		16.03.10		4.0										машиностр.	
Кокс 02	5 000 R	8.70	18.03.10	22.03.10	15.03.12	4.0	28.3	98.00		400	97.00	98.65	15.00	4.43	0.30		металлургия	
КомоСр. 1	2 000 R	18.00	14.01.10	15.07.10	14.07.11	8.0	20.2										s/x	
КОПЕЙКА 02	4 000 R	16.50	18.11.09		15.02.12		27.4	97.65						19.02	4.21	1.55	//CCC+	
КОПЕЙКА 03	4 000 R	9.80	18.11.09		15.02.12		27.4										//CCC+	
КосмосФин1	2 000 R	17.00	17.12.09	01.07.10	16.06.11	8.0	19.2	94.00			90.00	98.00	28.83	9.02	0.45		строительство	
КрЕвРБ-01	3 500 R	10.00	03.02.10		03.02.10		2.6										/Ba3/	
КрЕвРБ-02	4 000 R	9.00	29.12.09	31.12.09	28.06.11	2.0	19.6										/Ba3/	
КубаньЭн-1	3 000 R	7.85	20.01.10		21.07.10		8.2	96.49		20	96.20	96.50		13.85	4.06	0.58	финансы	
КуйБАзот-2	2 000 R	8.80	05.03.10		04.03.11		15.8	92.50		2 100	92.00	92.50		15.96	4.74	1.06		
Лаверна 01	1 000 R	4.00	08.04.10		08.04.10		4.8										торговля	
Ленэнерго2	3 000 R	8.54	29.01.10		27.01.12		26.7	95.89	-0.01	9 000	94.03	95.88		10.96	4.44	1.80	энергетика	
Ленэнерго3	3 000 R	8.02	21.04.10		18.04.12		29.5	93.54		97 800	93.54	94.89		11.44	4.28	2.00	энергетика	
ЛСР 02 обл	5 000 R	13.25	04.02.10	09.02.10	01.08.13	3.0	45.1	99.00	0.70	25 006	98.30	99.25	17.44	6.67	0.20		B-/B3/	
ЛСР-Инв 01	2 000 R	10.70	08.12.09		08.12.09		0.7	99.07	-0.23	336	99.10	99.51		28.33	5.59	0.05	B-/B3/	
ЛСР-Инв 02	3 000 R	17.00	14.01.10	15.07.10	14.07.11	8.0	20.2										B-/B3/	
Лукойл2обл	6 000 R	7.25	17.11.09		17.11.09		0.0	100.04						-6.80	3.61	0.00	BBB-/Baa2/BBB-	
ЛукойлЗобл	8 000 R	7.10	10.12.09		08.12.11		25.1	95.00	-1.00	214	95.00	96.50		10.08	3.73	1.72	BBB-/Baa2/BBB-	
Лукойл4обл	6 000 R	7.40	10.12.09		05.12.13		49.3	93.75	1.00	70 148	93.35	93.90		9.50	3.94	3.14	BBB-/Baa2/BBB-	
ЛукойлБ001	5 000 R	13.35	08.02.10		06.08.12		33.1	108.55			110.00	110.29		9.92	6.13	2.11	BBB-/Baa2/BBB-	
ЛукойлБ002	5 000 R	13.35	08.02.10		06.08.12		33.1	110.50	1.50	1 490	110.00	110.29		9.11	6.02	2.13		

Рынок рублевых облигаций

Выпуск	Объем, млн	Купон, %	Дата			Месяцев до		Цена	Изм.	Торговый объем, шт (осн.+РПС)	Котировки		Доходность, %			Дюр, лет	Рейтинг F/M/S	Сектор	
			купона	оферты	погаш	офрт	погаш				покупка	продажа	офрт	погаш	текущ				
КОРПОРАТИВНЫЕ РУБЛЕВЫЕ ОБЛИГАЦИИ (продолжение)																			
МежПромБ-1	3 000 R	12.65	28.12.09	27.11.09	03.01.18	0.0	99.0										банки		
Метгев-Ф1	1 500 R	12.00	25.11.09	04.06.10	23.05.12	7.0	30.6	94.99	-1.86	11 280	92.80	95.99	22.81	6.30	0.42		торговля		
Мечел 2об	5 000 R	8.40	16.12.09	21.06.10	12.06.13	7.0	43.5	97.88	-0.32	7 550	97.81	98.20	12.34	4.28	0.51		металлургия		
Мечел 4об	5 000 R	19.00	28.01.10	30.07.12	21.07.16	33.0	81.3	114.00		10 551	113.32	114.25	13.35	4.16	1.94		металлургия		
Мечел 5об	5 000 R	12.50	19.01.10	18.10.12	09.10.18	36.0	108.3	100.00	0.25	10 004	99.05	100.00	13.07	3.12	2.19		металлургия		
МечелБО-01	5 000 R	12.50	14.05.10	11.11.11	09.11.12	24.0	36.3	100.00		100 002	99.90	100.00	12.89	6.23	1.61		металлургия		
МИА-3об	1 500 R	7.95	26.11.09	06.09.10	24.02.12	10.0	27.7	97.35			96.75		11.62	2.04	0.69	/Ba2/	финансы		
МИА-4об ип	2 000 R	12.50	07.01.10	21.10.10	01.10.15	11.0	71.5	99.94			100.00	101.00	12.62	3.12	0.78	/Ba2/	финансы		
МИА-5об	2 000 R	13.50	21.01.10	29.07.10	17.07.14	8.0	56.8	100.73			100.50		12.58	3.34	0.60	/Ba2/	финансы		
МИАН-Дев-1	2 000 R	13.00	02.03.10		02.03.10		3.5										девелопмент		
Миг-Ф 02	3 000 R	0.10	09.03.10		06.09.11		22.0										машиностр.		
Микоян-2об	2 000 R	18.50	11.02.10	25.02.10	07.02.13	3.0	39.3	100.36			101.50	102.35	14.82	9.19	0.24		потреб. Тов		
М-ИНДУСТР	1 000 R	12.25	16.02.10		16.08.11		21.3	22.30	-0.15	1 203	21.76	22.30		191.82	27.39	0.46		строительство	
М-Индустр2	1 500 R	20.00	13.01.10	18.01.10	10.07.13	2.0	44.4	99.88					19.44	9.98	0.14		строительство		
МикаторФ01	2 500 R	19.00	04.02.10	05.08.10	02.08.12	9.0	33.0	99.60		1 901	99.50	100.90	20.40	9.51	0.56		потреб. Тов.		
Митлэнд-01	1 000 R	13.50	17.11.09		16.02.10		3.1										потреб. тов.		
МИЭЛЬ-Ф 01	1 500 R	11.50	12.01.10	23.12.09	13.07.10	1.0	8.0										девелопмент		
МКБ 03обл	2 000 R	15.00	16.12.09		16.06.10		7.1	100.50	0.37	40	98.00	101.00		14.50	7.44	0.48	B-/B1/	банки	
МКБ 04обл	2 000 R	15.00	16.03.10		15.03.11		16.1	101.50		500	98.00	101.50		14.15	7.37	1.07	B-/B1/	банки	
МКБ 05обл	2 000 R	15.00	28.04.10	05.05.10	25.04.12	6.0	29.7	100.09			99.01	101.75	14.64	7.47	0.40		B-/B1/	банки	
МКБ 06обл	2 000 R	16.00	09.02.10	16.08.10	07.08.12	9.0	33.2	101.00		10 000	100.00	101.95	14.61	7.90	0.62		B-/B1/	банки	
ММ-Фин 01	1 000 R	14.00	02.03.10	02.03.10	26.02.13	4.0	39.9										девелопмент		
ММ-Фин 02	1 500 R	16.50	05.01.10	11.01.10	03.07.12	2.0	32.0	47.46			0.01	94.90		17.34			девелопмент		
МОИА	1 500 R	9.00	21.12.09		21.12.10		13.3										финансы		
МОИА 02	3 000 R	7.95	08.03.10		07.09.11		22.0										финансы		
МОИА 03	5 000 R	7.75	13.12.09		14.06.14		55.7										финансы		
МОРЕ-П 01	1 000 R	15.50	02.02.10	08.02.10	03.08.10	3.0	8.7				86.00						девелопмент		
МоскомцБ-2	3 000 R	14.00	16.02.10		15.02.11	3.0	15.2										банки		
МоскомцБ-3	5 000 R	15.00	16.12.09	17.06.10	12.06.13	7.0	43.5										банки		
МОСМАРТФ 1	2 000 R	0.01	15.04.10	20.10.10	12.04.12	11.0	29.3	100.00		655	0.31	95.00	0.01	0.00	0.93		торговля		
МособгазФ2	3 000 R	9.25	24.12.09		24.06.12		31.7	82.50	-0.97	2 810	82.15	82.94		23.92	5.59	1.16		сервис	
Мособгаз1	2 500 R	12.00	16.05.10		17.05.11		18.2	87.48			80.26	94.69		23.52	6.88	1.14		услуги	
Мособгпр-2	4 000 R	21.00	26.03.10		26.03.11		16.5											финансы	
МосТрАвтФ1	7 500 R	12.80	22.12.09	24.12.09	18.12.12	1.0	37.6	48.74			0.01	97.48		13.09			/ID	транспорт	
Мосэнерго1	5 000 R	12.50	16.03.10		13.09.11		22.2	104.18	-0.12	45 000	104.00	104.25		10.17	5.98	1.51	//BB-	энергетика	
Мосэнерго2	5 000 R	7.65	25.02.10	01.03.12	18.02.16	28.0	76.2	95.50		99 692	95.50	95.70	10.07	4.00	1.91		//BB-	энергетика	
МосэнергоБО-2	2 000 R	11.45	25.02.10		26.08.10		9.4	100.79			100.55	101.20		10.58	5.66	0.68	//BB-	энергетика	
МОЭК-01	3 500 R	18.00	28.01.10	11.02.10	25.07.13	3.0	44.9	101.95	0.05	17 796	101.90	102.23	6.96	4.40	0.22		BB+//	энергетика	
МОЭСК-01	6 000 R	8.05	09.03.10		06.09.11		22.0	93.50		98	92.47	96.80		12.52	4.29	1.50		энергетика	
МРСК Ур.01	1 000 R	8.15	24.11.09	26.05.10	22.05.12	6.0	30.6											энергетика	
МТС 01	10 000 R	14.01	22.04.10	23.04.10	17.10.13	5.0	47.7	99.70		12	101.70	102.97	15.13	7.01	0.38		BB+/Ba2/BB	телеком	
МТС 02	10 000 R	14.01	27.04.10	27.04.10	20.10.15	5.0	72.1	103.00		10	101.75	103.00		7.12	6.78	0.41		BB+/Ba2/BB	телеком
МТС 03	4 000 R	8.70	22.12.09	22.06.10	12.06.18	7.0	104.3	99.98			99.55	100.00		8.90	4.34	0.53		BB+/Ba2/BB	телеком
МТС 04	15 000 R	16.75	18.05.10	19.05.11	13.05.14	18.0	54.6	109.20		31 900	108.90	109.30	9.69	15.30	1.25		BB+/Ba2/BB	телеком	
МТС 05	15 000 R	14.25	27.07.10	26.07.12	19.07.16	33.0	81.2	108.30		20 907	108.00	110.00	10.47	13.12	2.13		BB+/Ba2/BB	телеком	
НастюшаЗК1	1 000 R	14.50	18.12.09		18.12.09		1.1											c/x	
НИТОЛ 02	2 200 R	11.75	15.12.09		15.12.09		1.0	99.44	-0.25		99.15	99.74		19.52	5.89	0.07		химия	
НКНХ-04 об	1 500 R	10.00	29.03.10		26.03.12		28.7				77.00							B/B1/	химия
НЛМК-БО-05	10 000 R	10.75	04.05.10		30.10.12		36.0	101.90	0.15	17 707	101.80	101.90		10.24	5.26	2.36		B/B1/	металлургия
НОМОС 11в	5 000 R	15.00	06.01.10	12.07.10	02.07.14	8.0	56.3	102.50	0.03	67 019	102.35	102.50	10.84	7.30	0.56		B+/Ba3/	банки	
НОМОС 8в	3 000 R	15.00	17.02.10	22.02.10	16.02.11	3.0	15.2	101.55	0.05	2 693	101.40	101.55	8.31	7.36	0.25		B+/Ba3/	банки	
НОМОС 9в	5 000 R	15.00	18.12.09	23.06.10	14.06.13	7.0	43.5	102.40	-0.05	8 000	102.30	102.45	10.66	7.30	0.51		B+/Ba3/	банки	
НТС-01	1 000 R	15.00	27.04.10		26.04.11		17.5	43.79			13.00	95.00		115.05	17.08	0.60		/B2/B-	торговля
НФК-3	2 000 R	18.00	27.04.10	05.05.10	03.05.11	6.0	17.8											финансы	
ОбКондФ-01	3 000 R	7.70	18.11.09	19.05.10	16.05.12	6.0	30.4											потреб. тов.	
ОбКондФ-02	3 000 R	15.00	21.04.10	22.11.11	17.04.13	25.0	41.6	100.00					14.90	7.48	1.56			потреб. тов.	
ОГК-2 01об	5 000 R	7.70	31.12.09		05.07.10		7.7	98.55	-0.45	61	98.55	99.30		10.34	3.90	0.56			энергетика
ОГК-3 об	3 000 R	7.75	11.12.09	17.12.09	09.12.11	1.0	25.1												энергетика
ОГК-5 БО-1	2 000 R	12.20	26.01.10		27.07.10		8.4	100.53	-0.97	8 600	100.54	102.60		11.64	6.05	0.60		/Ba3/	энергетика
ОГК-5 БО-2	2 000 R	12.20	26.01.10		27.07.10		8.4	102.28			0.01	102.60		8.88	5.95	0.61		/Ba3/	энергетика
ОГК-5 об-1	5 000 R	12.25	01.04.10		29.09.11		22.7	104.00	0.21	3 480	103.80	104.00		10.08	5.87	1.55		/Ba3/	энергетика
ОГК-6 01об	5 000 R	7.55	22.04.10	29.04.10	19.04.12	5.0	29.5	98.97	-0.28		99.00	99.18	9.84	3.80	0.41			энергетика	
ОГО-агро-3	1 500 R	16.00	01.01.10		09.07.10		7.8	35.49			21.00	49.99		473.92	22.48	0.10			c/x
ОМЗ - 6 об	1 600 R	10.25	04.12.09	11.12.09	31.05.13	1.0	43.1	99.80	-0.10		99.00	100.10	10.49	5.12					

Рынок рублевых облигаций

Выпуск	Объем, млн	Купон, %	Дата			Месяцев до		Цена	Изм.	Торговый объем, шт (осн.+РПС)	Котировки		Доходность, %			Дюр, лет	Рейтинг F/M/S	Сектор	
			купона	оферты	погаш	офрт	погаш				покупка	продажа	офрт	погаш	текущ				
КОРПОРАТИВНЫЕ РУБЛЕВЫЕ ОБЛИГАЦИИ (продолжение)																			
Райффайзен-4	10 000 R	13.50	08.12.09	08.12.11	03.12.13	25.0	49.3	100.05		860			13.88		6.73	1.55	BBB+/Baa1/BBB-	банки	
РВКФинанс1	1 750 R	19.00	21.01.10	28.07.10	21.07.11	8.0	20.4	104.09				104.50	104.70		9.10	0.58		услуги	
РенКап-1	2 000 R	14.50	02.03.10		02.03.10		3.5	98.95	0.06	2 244		98.90	99.00		7.31	0.24	CCC/B1/B-	банки	
РенКап-2	3 000 R	22.00	11.04.10	15.10.10	04.04.12	11.0	29.0	101.61	0.11			101.42	101.70	20.49	10.74	0.72	CCC/B1/B-	банки	
РенКап-3	4 000 R	25.00	14.12.09	18.06.10	06.06.12	7.0	31.1	102.30	-0.25	3 346		102.20	102.30	20.96	12.12	0.44	CCC/B1/B-	банки	
РЕСТОРАНСЗ	1 000 R	18.00	27.11.09	03.06.10	26.11.10	7.0	12.5	99.50		617		99.50	100.50	19.29	9.02	0.42		услуги	
РЖД-03обл	4 000 R	8.33	02.12.09		02.12.09		0.5	100.09	-0.16			100.05	100.29		6.24	4.15	0.04	BBB/Baa1/BBB	транспорт
РЖД-06обл	10 000 R	7.35	12.05.10		10.11.10		12.0	99.10	0.10	8 066		99.10	99.25		8.49	3.70	0.89	BBB/Baa1/BBB	транспорт
РЖД-07обл	5 000 R	7.55	12.05.10		07.11.12		36.2	95.00		200		95.00	98.00		9.74	3.96	2.47	BBB/Baa1/BBB	транспорт
РЖД-08обл	20 000 R	8.50	06.01.10		06.07.11		19.9	100.00	0.15	3 454		99.10	100.00		8.67	4.24	1.40	BBB/Baa1/BBB	транспорт
РЖД-09обл	15 000 R	13.50	18.11.09	21.05.10	13.11.13	6.0	48.6	103.02						7.34	6.54	0.45	BBB/Baa1/BBB	транспорт	
РЖД-10обл	15 000 R	15.00	11.03.10		06.03.14		52.4	118.25	0.25	409 486		118.15	118.25		9.94	6.32	3.03	BBB/Baa1/BBB	транспорт
РЖД-11обл	15 000 R	13.50	25.11.09	28.05.10	18.11.15	6.0	73.1	102.93	-0.17			102.70	103.04	7.74	6.54	0.46	BBB/Baa1/BBB	транспорт	
РЖД-12обл	15 000 R	14.90	26.11.09	28.11.11	16.05.19	25.0	115.6	110.50		59 099		110.31	110.50	9.26	6.72	1.58	BBB/Baa1/BBB	транспорт	
РЖД-13обл	15 000 R	13.88	11.03.10		06.03.14		52.4	101.60				101.60	101.90		13.81	6.81	2.91	BBB/Baa1/BBB	транспорт
РЖД-14обл	15 000 R	13.40	13.04.10		07.04.15		65.6	102.00	0.45	1		101.60	102.00		13.28	6.55	3.51	BBB/Baa1/BBB	транспорт
РЖД-15обл	15 000 R	14.25	28.12.09	26.12.12	20.06.16	38.0	80.3	101.07				100.82		14.25	7.03	2.18	BBB/Baa1/BBB	транспорт	
РЖД-16обл	15 000 R	14.33	14.12.09	13.06.11	05.06.17	19.0	91.9	107.70	0.25	3 020		107.70	108.60	9.16	6.63	1.27	BBB/Baa1/BBB	транспорт	
РЖД-17обл	15 000 R	14.05	25.01.10	24.07.13	16.07.18	45.0	105.5	101.38				102.50		13.99	6.91	2.53	BBB/Baa1/BBB	транспорт	
РЖД-18обл	15 000 R	14.25	25.01.10	23.07.14	15.07.19	57.0	117.6	101.93	-0.58			102.50		14.12	6.97	3.02	BBB/Baa1/BBB	транспорт	
РЖД-19обл	15 000 R	13.50	25.01.10	27.07.11	08.07.24	21.0	178.3					105.00						BBB/Baa1/BBB	транспорт
РМК-ФИН 01	3 000 R	8.75	06.04.10		06.04.10		4.7	94.19				93.15	96.74		26.95	4.63	0.30		металлургия
Росбанк-А3	5 000 R	12.00	05.05.10	16.05.11	06.11.13	18.0	48.4											BBB+/Baa3/BB+	банки
Росбанк-А5	5 000 R	12.00	05.05.10	16.05.11	07.11.14	18.0	60.6											BBB+/Baa3/BB+	банки
Россельб 2	7 000 R	7.85	18.11.09		16.02.11		15.2	98.47						9.48	1.99	1.08	BBB/Baa1/	банки	
Россельб 3	10 000 R	7.34	18.02.10	22.02.10	09.02.17	3.0	88.1	99.95	-0.05	17 855		99.87	100.00	7.30	3.66	0.25	BBB/Baa1/	банки	
Россельб 4	10 000 R	11.50	07.04.10	07.10.11	27.09.17	23.0	95.7	102.81				102.75	103.25	10.03	5.58	1.58	BBB/Baa1/	банки	
Россельб 5	10 000 R	13.50	08.12.09	08.12.11	27.11.18	25.0	109.9	100.00				100.00		13.91	6.73	1.55	BBB/Baa1/	банки	
Россельб 7	5 000 R	13.95	15.12.09	17.06.10	05.06.18	7.0	104.1	101.02	-2.18				104.00	12.27	6.89	0.49	BBB/Baa1/	банки	
Рост-Лайн1	1 000 R	0.10	07.01.10	17.07.10	08.07.10	8.0	7.8												торговля
РТК-ЛИЗ 5с	2 250 R	8.35	11.02.10		12.08.10		9.0	86.00	2.00	14 288		85.00	85.99		39.21	4.84	0.42		финансы
РубПлсPer1	1 000 R	20.00	01.12.09		01.06.10		6.6	49.52				0.02	99.01		342.43	20.14	0.10		торговля
РусМасла-2	1 000 R	15.00	01.04.10	08.04.10	29.03.12	5.0	28.8	19.00		11 198		15.00	19.89			39.36			потреб. тов.
РусМоре об	2 000 R	18.00	17.12.09	21.06.10	14.06.12	7.0	31.4	51.03				0.01	102.05	282.17	8.80	0.14			потреб. тов.
РусНефть1	7 000 R	12.00	11.12.09	17.12.09	10.12.10	1.0	13.0	99.54				99.00	99.99	15.59	6.01	0.07			сырье
РусСтанд-5	5 000 R	14.75	11.03.10		09.09.10		9.9	101.40	-0.20	1		99.99	101.40		13.22	7.25	0.69	BB-/Ba2/B+	банки
РусСтанд-6	6 000 R	15.00	10.02.10	17.02.10	09.02.11	3.0	15.0	100.02				99.50	100.65	14.01	7.48	0.22	BB-/Ba2/B+	банки	
РусСтанд-7	5 000 R	15.00	23.03.10	01.04.10	20.09.11	5.0	22.4	100.12				0.01	101.00	14.00	7.47	0.32	BB-/Ba2/B+	банки	
РусСтанд-8	5 000 R	14.00	16.04.10	22.10.10	13.04.12	11.0	29.3	50.26				0.01	100.50	144.23	13.89	0.36	BB-/Ba2/B+	банки	
Русфинанс4	4 000 R	7.74	12.02.10		12.02.10		2.9	99.59	-0.01	353		99.39	99.59		9.63	3.88	0.22	/Baa2/BB+	банки
РусьБанк-2	2 000 R	14.50	22.02.10		22.02.10		3.3	100.65		5 700		100.55	100.65		12.11	7.22	0.24	/B2/	банки
РыбКаб-1	1 000 R	19.00	01.12.09	04.03.10	28.02.12	4.0	27.8					0.01							производство
СатурнПО2	2 000 R	16.50	21.03.10	21.03.10	20.09.11	4.0	22.4	95.99				93.50	98.50	31.55		8.62	0.26		машиностр.
СатурнПО3	3 500 R	16.25	06.12.09	09.12.09	06.06.14	1.0	55.4	47.58				0.01	95.15			17.03			машиностр.
Сахатрнфр1	1 500 R	12.50	02.12.09		02.12.09		0.5												услуги
СБ-Финанс1	1 500 R	1.00	21.12.09	25.06.10	18.06.12	7.0	31.5												потреб. тов.
СвобСокол3	1 200 R	18.00	24.11.09	23.11.10	24.05.11	12.0	18.5	74.15						61.51	12.10	0.54			производство
СвязьБанк1	2 000 R	16.00	21.01.10		21.04.11		17.4	100.95						16.13	3.95	1.11			банки
Северсталь БО-01	15 000 R	14.00	23.03.10	20.09.11	18.09.12	22.0	34.6	104.65	0.48	224 200		104.65	104.80	11.43	6.67	1.49	V+/Baa3/BB-		сырье
СевКаб 03	1 500 R	10.50	29.12.09		27.03.12		28.7	63.50				32.01	95.00		37.88	4.12	1.45		производство
СевКаб 04	2 000 R	10.75	24.11.09		21.05.13		42.7	18.28	0.18					117.17	14.66	0.82			производство
СевСтАвто	1 500 R	8.00	21.01.10		21.01.10		2.2	98.99		73		98.70	98.99		14.14	4.03	0.16		автопром
СевСтАвто2	3 000 R	7.70	20.01.10	26.07.10	17.07.13	8.0	44.6	93.80		32 117		93.20	93.90	18.17	4.09	0.57			автопром
СЗЛК-Фин-1	1 000 R	11.50	02.03.10		02.03.10		3.5												производство
СЗТелекЗоб	3 000 R	8.60	26.11.09		24.02.11		15.5	98.73				98.61	99.15		10.64	2.17	0.71	BB-/BB-	телеком
СЗТелек4об	2 000 R	8.10	10.12.09		08.12.11		25.1	97.46				95.50	98.45		10.64	2.07	1.08	BB-/BB-	телеком
СЗТелек5об	2 000 R	13.51	24.11.09	01.06.10	21.05.13	7.0	42.7	100.00	-0.20	165		100.00	100.20	13.69	3.37	0.45	BB-/BB-	телеком	
СЗТелек6об	3 000 R	11.70	03.02.10	09.08.11	24.07.19	21.0	117.9	104.01	0.01			104.00	104.49		2.80	1.43		BB-/BB-	телеком
Сибирь-01	2 300 R	18.00	19.01.10	29.05.10	17.07.12	6.0	32.5	86.00		366		86.00	91.40	40.81	10.44	0.35			транспорт
Сибметин01	10 000 R	13.50	22.04.10	20.10.14	10.10.19	60.0	120.5	100.00	0.20	123 283		99.90	100.00	13.93	6.73	3.27			металлургия
Сибметин02	10 000 R	13.50	22.04.10	20.10.14	10.10.19</														

Рынок рублевых облигаций

Выпуск	Объем, млн	Купон, %	Дата			Месяцев до		Цена	Изм.	Торговый объем, шт (осн.+РПС)	Котировки		Доходность, %			Дюр, лет	Рейтинг FIM/S	Сектор
			купона	оферты	погаш	офрт	погаш				покупка	продажа	офрт	погаш	текущ			
КОРПОРАТИВНЫЕ РУБЛЕВЫЕ ОБЛИГАЦИИ (продолжение)																		
Таттелеком 4	1 500 R	16.00	06.05.10	11.05.10	01.11.12	6.0	36.0	102.68	-0.27		102.05	103.00	9.95		7.77	0.44		телеком
ТВЗ 03	1 000 R	15.50	18.12.09	29.12.09	18.06.10	1.0	7.1	100.39			100.00	100.40	8.13		7.70	0.11		машиностр.
ТГК-1 01	4 000 R	7.75	16.03.10	18.03.10	11.03.14	4.0	52.5	99.00		50	99.02	99.60	10.97		3.90	0.30		энергетика
ТГК-1 02	5 000 R	16.99	05.01.10	11.07.11	01.07.14	20.0	56.3	109.23	0.11	325	109.10	109.23	10.84		7.76	1.30		энергетика
ТГК-10 об1	3 000 R	7.60	17.12.09		17.06.10			97.02			94.03	100.00		13.47	3.91	0.50		энергетика
ТГК-10 об2	5 000 R	9.75	10.02.10	12.02.10	06.02.13	3.0	39.3	99.73			94.50		10.84		4.88	0.22		энергетика
ТГК-4 об.1	5 000 R	7.60	03.12.09	09.06.10	31.05.12	7.0	30.9	96.12			96.20	99.00	15.37		3.94	0.47		энергетика
ТГК-6Иньв-1	2 000 R	12.00	24.11.09	26.02.10	21.02.12	3.0	27.6	99.78	-0.22				13.05		3.00	0.24		энергетика
ТГК-8 01	3 500 R	8.80	13.05.10		10.05.12													энергетика
Терна-Ф 02	1 500 R	1.00	07.05.10	17.11.09	04.11.11	0.0	23.9											производство
ТехИньв-1	2 000 R	24.00	26.11.09	01.06.10	26.05.11	7.0	18.5											торговля
ТехНикольФ	3 000 R	17.00	11.03.10	31.08.10	07.03.12	10.0	28.1	100.93	0.03	352	100.20	101.00	5.70		8.40	0.71		производство
ТМК-03 обл	5 000 R	9.60	16.02.10	16.02.10	15.02.11	3.0	15.2	99.77	-0.18	1 550	99.70	99.90	10.70		4.80	0.23	/B1/B	производство
ТОАП-Фин01	2 000 R		10.12.09		10.12.09		0.8											услуги
Топкига-2	1 500 R	20.00	10.12.09	10.12.09	09.12.10	1.0	12.9	59.80			19.60	100.00			16.68			торговля
Трансаэро-1	3 000 R	16.95	28.04.10	03.11.10	23.10.13	12.0	47.9	101.00	-0.15	500	100.85	101.10	16.05		8.37	0.80		транспорт
ТрансКонт1	3 000 R	16.50	02.03.10	12.03.10	26.02.13	4.0	39.9	102.10		1 001	102.10	102.61	8.30		8.06	0.29	BB+/Ba2/	транспорт
ТрансКред1	3 000 R	7.29	15.12.09		15.06.10		7.0	98.90			98.25	99.45		9.48	3.68	0.51	/Ba1/BB	банки
ТрансКред2	3 000 R	15.00	15.12.09	23.12.10	12.06.12	13.0	31.3	104.89	-0.16	75 000	104.75	105.20	10.11		7.13	0.91	/Ba1/BB	банки
ТрансКред3	5 000 R	9.99	07.01.10	19.01.10	07.07.11	2.0	19.9	100.30	0.03	57 400	100.20	100.30	6.38		4.97	0.16	/Ba1/BB	банки
Трансмаш-2	3 000 R	17.00	11.02.10	17.02.10	10.02.11	3.0	15.0	101.30			100.80	101.30	10.67		8.37	0.23		машиностр.
Транснефть-01	35 000 R	13.75	24.05.10	20.05.15	13.05.19	67.0	115.5	101.40			100.55		13.31		13.52	3.51	/Baa1/BBB	сырье
ТТС 01	1 000 R	16.00	09.02.10	09.02.10	17.08.10	3.0	9.1											торговля
Тюменэнрг2	2 700 R	7.70	01.04.10	02.04.10	29.03.12	5.0	28.8	99.15	-0.25	34 633	99.00	99.50	10.21		3.87	0.34		энергетика
УГМК-УЭМ01	3 000 R	8.25	02.03.10	09.03.10	28.02.12	4.0	27.8											металлургия
УМПО 2	4 000 R	12.25	17.12.09		17.12.09		1.0	98.79	-0.01	23 736	98.55	98.80		28.70	6.18	0.07		машиностр.
УМПО 3	3 000 R	18.00	17.12.09	24.06.10	14.06.12	7.0	31.4											машиностр.
УралВарЗФ2	3 000 R	18.00	31.03.10	04.04.10	05.10.10	5.0	10.8				0.02							машиностр.
УралсибЛК1	2 700 R	18.00	23.12.09	23.06.10	29.12.10	7.0	13.6	101.27	-0.22	60 166	101.05	101.49	16.21		8.86	0.48	B+//	финансы
УралсибЛК2	5 000 R	12.99	21.01.10	21.01.10	21.07.11	2.0	20.4	99.90	-0.09	107 863	99.71	99.95	13.73		6.48	0.16	B+//	финансы
УралсибЛК3	1 500 R	17.50	25.02.10	01.09.10	23.02.12	10.0	27.6	101.00		1	100.10	101.00	16.27		8.64	0.64	B+//	финансы
УралсибЛК4	2 000 R	17.50	21.01.10	27.01.10	19.01.12	2.0	26.5	100.25			100.00	101.25	14.87		8.70	0.17	B+//	финансы
УралсибЛК5	3 000 R	17.50	21.01.10	27.01.10	19.01.12	2.0	26.5	100.21			100.00	101.25	15.09		8.71	0.17	B+//	финансы
УРСАБанк 5	3 000 R	10.05	20.04.10		18.10.11		23.4	97.00		599	97.00	97.10		12.18	5.17	1.59	B+/Ba3/	банки
УРСАБанк 7	5 000 R	8.40	21.01.10	26.01.10	19.07.12	2.0	32.5	99.97	-0.03	11 723	0.01	99.98	8.02		4.19	0.18	B+/Ba3/	банки
УРСАБанк 8	10 000 R	15.00	15.04.10	15.04.10	09.04.15	5.0	65.7	102.71			100.00		8.27		7.28	0.38	B+/Ba3/	банки
УрСИ БО-01	1 000 R	10.80	06.05.10	09.11.11	01.11.12	24.0	36.0	100.41	-0.04		100.00	100.60	10.76		5.36	1.65	B+//B+	телеком
УрСИ сер06	2 000 R	13.00	19.11.09	23.11.09	17.11.11	2.0	24.4											телеком
УрСИ сер07	3 000 R	16.00	16.03.10	18.03.10	13.03.12	4.0	28.3	101.70		512	101.70	101.90	10.56		7.84	0.30	B+//B+	телеком
УрСИ сер08	2 000 R	9.60	07.04.10	12.04.10	03.04.13	5.0	41.1	100.43			98.01	100.50	8.30		4.77	0.37	B+//B+	телеком
УфаойлОП-1	1 500 R	13.00	15.04.10		15.04.10		5.0				17.00							торговля
ФСК ЭЭС-02	7 000 R	8.25	22.12.09		22.06.10		7.3	100.01	-0.36	554	100.05	100.38		8.38	4.11	0.53	/Baa2/BBB	энергетика
ФСК ЭЭС-04	6 000 R	7.30	08.04.10		06.10.11		23.0	96.87	0.47		96.40	96.74		9.34	3.76	1.63	/Baa2/BBB	энергетика
ФСК ЭЭС-05	5 000 R	7.20	01.12.09		01.12.09		0.5	100.01		9 447	100.01	100.12		6.96	3.59	0.04	/Baa2/BBB	энергетика
ХФФ Банк-2	3 000 R	17.50	11.05.10		11.05.10		5.9	102.65		7 374	102.60	102.70		12.01	8.50	0.43	/Ba3/B+	банки
ХФФ Банк-3	3 000 R	15.00	17.12.09	18.03.10	16.09.10	4.0	10.1	100.99	0.04	16 025	100.95	100.99	12.44		3.70	0.29	/Ba3/B+	банки
ХФФ Банк-4	3 000 R	14.00	13.01.10	18.10.10	12.10.11	11.0	23.2	100.11					14.37		3.49	0.76	/Ba3/B+	банки
ХФФ Банк-5	4 000 R	15.00	20.01.10	26.04.10	17.04.13	5.0	41.6	101.25		490	100.01	101.25	12.09		3.69	0.38	/Ba3/B+	банки
Х-МСтройР1	3 000 R	18.00	14.04.10	28.04.10	13.10.10	5.0	11.0	100.00			99.90	101.00	17.05		8.98	0.38		строительство
Х-МСтройР2	2 000 R	14.00	12.01.10	26.01.10	12.07.11	2.0	20.1	100.00			99.90		11.35		6.98	0.17		строительство
Центр-инв2	3 000 R	16.00	29.12.09	02.07.10	24.06.14	8.0	56.0	102.37	0.47	1	101.80	102.37	12.02		7.79	0.52	/B1/	банки
ЦентрТел-5	3 000 R	9.30	02.03.10		30.08.11		21.7	99.70	0.50	8	99.20	99.70		9.76	4.65	1.10	B//BB-	телеком
ЦУН 02 обл	1 000 R	11.75	20.01.10		20.01.10		2.2	99.39	2.09		97.30	97.59		15.63	5.90	0.15	//B	строительство
Черкизово1	2 000 R	17.00	01.12.09	04.12.09	31.05.11	1.0	18.7	100.08	0.09	2 220	99.90		12.48		8.47	0.04		потреб. тов.
ЧТПЗ 01об	3 000 R	9.50	16.12.09		16.06.10		7.1	97.00	0.40	2 190	96.44	97.00		15.61	4.88	0.48		производство
ЧТПЗ 03об	8 000 R	10.00	27.04.10	28.10.10	21.04.15	12.0	66.1	96.94			90.00	95.00	13.92		5.14	0.81	/B1/	производство
ШансКап1	1 000 R		23.12.09		22.06.11		19.4	3.66		1	1.20	2.97		693.17		0.20		торговля
ЭйрЮнРРД01	2 000 R		17.12.09		16.12.10		13.2	5.08	4.38		0.27	9.88						транспорт
ЭМАльянс 1	2 000 R	18.00	08.01.10	13.07.10	08.07.11	8.0	20.0											машиностр.
ЭнергоСт-1	1 500 R	14.75	20.11.09	25.11.09	20.05.11	0.0	18.3											энергетика
ЭнергЦент	3 000 R	25.00	07.01.10		08.07.10		7.8	40.42			34.50	45.00		413.00	30.84	0.11		энергетика
ЭФКО-02 об	1 500 R	18.00	22.01.10		22.01.10		2.2											потреб. тов.
ЮЛКФИН1	1 000 R	10.00																

Рынок рублевых облигаций

Выпуск	Объем, млн	Купон, %	Дата			Месяцев до		Цена	Изм.	Торговый объем, шт (осн.+РПС)	Котировки		Доходность, %			Дюр, лет	Рейтинг F/M/S	Сектор
			купона	оферты	погаш	офрт	погаш				покупка	продажа	офрт	погаш	текущ			
ГОСУДАРСТВЕННЫЕ И МУНИЦИПАЛЬНЫЕ ОБЛИГАЦИИ																		
Башкорт606	1 500 R	8.02	01.12.09		30.11.10		12.6	97.69			98.00	99.00		10.69	4.10	0.89	/Ba1/BB+	муниципальный
ВолгогрОб1	700 R	9.00	17.12.09		17.06.10		7.1										BB/BB-	муниципальный
ВолгогрОб4	1 000 R	7.95	17.11.09		15.05.12		30.4	89.18					15.18	4.44	1.46	BB/BB-	муниципальный	
ВоронежОб3	500 R	10.25	28.12.09		27.06.11		19.6	96.89			96.55	100.97	12.97	5.28	1.21		муниципальный	
ИркОбл31-1	1 500 R	8.00	17.12.09		17.12.09		1.0	99.96	-0.09	2 000	99.90	100.00	8.66	1.99	0.08	/B+	муниципальный	
ИркОбл31-3	3 000 R	6.75	25.11.09		24.11.10		12.4	98.00	-2.00	190	96.12	98.20	11.15	2.38	0.45	/B+	муниципальный	
ИркОбл31-4	1 200 R	7.25	20.01.10		26.05.10		6.4	98.00	1.00		97.50		11.66	2.39	0.46	/B+	муниципальный	
ИркОбл31-5	2 200 R	8.20	23.02.10		26.10.11		23.6	95.03	-0.67		95.20	96.00	12.65	2.88	1.07	/B+	муниципальный	
ИркОбл31-6	3 800 R	9.20	23.11.09		22.11.12		36.7	93.95					14.37	2.68	1.19	/B+	муниципальный	
КалужОбл-2	1 300 R	8.50	30.11.09		29.08.11		21.7	93.42	-1.93		92.50	96.00	13.83	2.27	1.24	BB-/I	муниципальный	
КалужОбл-3	1 000 R	9.15	02.12.09		29.11.12		37.0	90.41			80.11	93.95	13.89	2.52	2.09	BB-/I	муниципальный	
КалужОбл-4	1 500 R	10.21	30.12.09		26.06.13		43.9									BB-/I	муниципальный	
Карелия 11	800 R	9.90	13.05.10		10.05.12		30.2	98.00		1	95.00	98.00	11.52	5.04	1.36	BB-/I	муниципальный	
Карелия 12	1 000 R	19.05	03.12.09		02.06.11		18.8	108.50		54 972	108.50	108.80	11.10	4.38	0.88	BB-/I	муниципальный	
Карелия 2	1 000 R	7.87	15.04.10		14.04.11		17.1	95.92			94.00	98.00	11.67	4.09	1.07	BB-/I	муниципальный	
КОМИ 6в об	700 R	10.50	14.04.10		14.10.10		11.1	100.00		1 951	99.40	100.00	10.75	5.24	0.80	BB/Ba2/	муниципальный	
КОМИ 7а об	1 000 R	9.00	23.11.09		22.11.13		48.9	93.00		811	84.50	93.00	11.07	4.88	2.65	BB/Ba2/	муниципальный	
КОМИ 8а об	1 000 R	7.50	05.03.10		03.12.15		73.6	79.00			73.99	84.00	12.66	4.73	3.86	BB/Ba2/	муниципальный	
КраснодКр2	1 500 R	7.00	18.12.09		14.12.12		37.5									BB/BB	муниципальный	
КраснЯрКр4	10 200 R	11.64	11.02.10		08.11.12		36.3	101.50	0.11	863 263	101.10	101.48	10.77	2.86	1.68	BB+/Baa2/BB+		
ЛенОбл-2об	800 R	14.01	09.12.09		08.12.10		12.9	103.05	-1.25		104.30	104.40	11.16	6.78	0.87	BB/BB	муниципальный	
ЛенОбл-3об	1 300 R	12.25	11.12.09		05.12.14		61.5	106.24	-3.25	9 001	105.01	106.24	10.63	5.75	3.41	BB/BB	муниципальный	
МГор38-об	5 000 R	10.00	26.12.09		26.12.10		13.5	100.60			100.80	102.20	9.62	4.98	0.95	BBB/Baa1/BBB	муниципальный	
МГор39-об	4 800 R	8.00	21.01.10		21.07.14		56.9	93.50	-0.01	100 000	93.70	94.50	9.59	4.31	3.53	BBB/Baa1/BBB	муниципальный	
МГор41-об	5 000 R	8.00	30.01.10		30.07.10		8.5	99.42			99.95	100.50	9.04	4.06	0.63	BBB/Baa1/BBB	муниципальный	
МГор44-об	5 000 R	8.00	24.12.09		24.06.15		68.2	91.85		204 001	91.85	95.00	9.65	4.37	4.05	BBB/Baa1/BBB	муниципальный	
МГор45-об	15 000 R	8.00	27.12.09		27.06.12		31.8	97.60	0.30	2 205	97.60	98.25	9.25	4.11	2.14	BBB/Baa1/BBB	муниципальный	
МГор49-об	25 000 R	8.00	14.12.09		14.06.17		92.2	89.90			89.66	90.50	9.52	4.46	5.08	BBB/Baa1/BBB	муниципальный	
МГор50-об	15 000 R	8.00	18.12.09		18.12.11		25.4	98.50	0.05	81 773	98.50	99.45	8.99	4.07	1.74	BBB/Baa1/BBB	муниципальный	
МГор54-об	15 000 R	8.00	05.03.10		05.09.12		34.1	97.40		160 034	97.35	97.40	9.10	4.07	2.32	BBB/Baa1/BBB	муниципальный	
МГор56-об	20 000 R	8.00	22.03.10		22.09.16		83.4	90.25	0.77	369 731	89.85	90.10	9.59	4.40	4.84	BBB/Baa1/BBB	муниципальный	
МГор58-об	15 000 R	10.00	01.12.09		01.06.11		18.7	102.25	0.20	16 600	102.05	102.40	8.69	2.44	1.30	BBB/Baa1/BBB	муниципальный	
МГор59-об	15 000 R	10.00	15.12.09		15.03.10		4.0	100.98	-0.02	15 146	100.91	100.95	7.10	2.47	0.30	BBB/Baa1/BBB	муниципальный	
МГор61-об	15 000 R	15.00	03.12.09		03.06.13		43.2	118.02		60 000	118.15	118.50	9.32	3.17	2.57	BBB/Baa1/BBB	муниципальный	
МГор62-об	20 000 R	16.00	08.12.09		08.06.14		55.5	118.25	0.75	308 887	118.15	118.59	9.34	3.37	3.12	BBB/Baa1/BBB	муниципальный	
МГор63-об	15 000 R	15.00	10.12.09		10.12.13		49.5	120.20		105 000	119.50	120.40	9.32	3.11	2.88	BBB/Baa1/BBB	муниципальный	
Мос.обл.5в	12 000 R	10.00	30.03.10		30.03.10		4.5	100.01	0.01	2 002	100.01	100.50	10.15	4.99	0.33	/B3/отозван	муниципальный	
Мос.обл.6в	12 000 R	9.00	20.04.10		19.04.11		17.3	96.00	-0.25	818	96.00	96.99	12.50	4.68	1.21	/B3/отозван	муниципальный	
Мос.обл.7в	16 000 R	8.00	21.04.10		16.04.14		53.7	85.00	-0.99	3 758	85.00	85.80	12.91	4.69	3.30	/B3/отозван	муниципальный	
Мос.обл.8в	10 000 R	9.00	15.12.09		11.06.13		43.4	93.00	-0.50	308	91.05	94.00	12.83	4.83	1.87	/B3/отозван	муниципальный	
Мос.обл.9в	33 000 R	18.00	05.05.10		15.03.12		28.3	106.25		1 120	106.53	108.50	14.56	7.89	1.44	/B3/отозван	муниципальный	
НижегорОбл3	2 000 R	7.95	22.04.10		20.10.11		23.4	95.00			95.00	101.50	11.95	4.17	1.27	BB/Ba2/	муниципальный	
НижегорОбл4	2 700 R	8.50	27.11.09		17.11.12		36.6	94.41			90.00	97.75	12.84	4.46	1.16	BB/Ba2/	муниципальный	
ОФЗ 25057	40 817 R	7.40	20.01.10		20.01.10		2.2	100.20		2 822	100.20	100.47	6.39	1.84	0.17	BBB+/Baa2/BBB	гос. бумаги	
ОФЗ 25059	41 000 R	6.10	20.01.10		19.01.11		14.3	98.40		20 265	98.35		7.75	1.55	1.06	BBB+/Baa2/BBB	гос. бумаги	
ОФЗ 25061	42 513 R	5.80	03.02.10		05.05.10		5.7	99.40		307	99.40	99.74	7.31	1.46	0.43	BBB+/Baa2/BBB	гос. бумаги	
ОФЗ 25064	45 000 R	11.90	20.01.10		18.01.12		26.4	108.00		407	107.40	107.98	8.09	2.75	1.80	BBB+/Baa2/BBB	гос. бумаги	
ОФЗ 25065	46 000 R	12.00	30.12.09		27.03.13		40.9	111.15		20 000	110.95	111.39	8.43	2.69	2.59	BBB+/Baa2/BBB	гос. бумаги	
ОФЗ 25066	40 000 R	10.55	06.01.10		06.07.11		19.9									BBB+/Baa2/BBB	гос. бумаги	
ОФЗ 25067	39 517 R	11.30	20.01.10		17.10.12		35.5	108.40	0.20	130 001	108.20	108.75	8.29	2.60	2.34	BBB+/Baa2/BBB	гос. бумаги	
ОФЗ 25068	44 817 R	12.00	24.02.10		20.08.14		57.9	113.86	-0.14	11528 029	113.70	114.20	8.58	5.26	3.45	BBB+/Baa2/BBB	гос. бумаги	
ОФЗ 25070	10 000 R	10.00	31.03.10		28.09.11		22.7	103.75	0.43	172	103.45	103.70	7.94	4.81	1.60	BBB+/Baa2/BBB	гос. бумаги	
ОФЗ 26198	42 117 R	6.00	03.11.10		02.11.12		36.1	94.00		4 000	93.80	94.15	8.36	6.38	2.58	BBB+/Baa2/BBB	гос. бумаги	
ОФЗ 26199	40 291 R	6.10	13.01.10		11.07.12		32.3	95.28		6	94.95	95.28	8.34	1.60	2.26	BBB+/Baa2/BBB	гос. бумаги	
ОФЗ 26202	10 000 R	11.20	23.12.09		17.12.14		61.9	112.00		306 015	111.90	112.08	8.54	2.49	3.65	BBB+/Baa2/BBB	гос. бумаги	
ОФЗ 46002	62 000 R	8.00	10.02.10		08.08.12		33.2	99.46		152 000	99.21	100.00	8.46	4.01	1.68	BBB+/Baa2/BBB	гос. бумаги	
ОФЗ 46003	18 649 R	10.00	13.01.10		14.07.10		8.0	101.79	-0.01	100 000	102.00		7.26	4.90	0.59	BBB+/Baa2/BBB	гос. бумаги	
ОФЗ 46014	58 290 R	8.00	10.03.10		29.08.18		106.9	95.22	-0.38	250 000	95.50	96.10	8.86	4.19	3.02	BBB+/Baa2/BBB	гос. бумаги	
ОФЗ 46017	80 000 R	7.50	10.02.10		03.08.16		81.7	90.90		100 000	88.80	93.00	8.97	2.06	4.59	BBB+/Baa2/BBB	гос. бумаги	
ОФЗ 46018	128 934 R	8.50	09.12.09		24.11.21		146.4	87.97		1215 000	87.80	88.30	9.26	2.41	6.56	BBB+/Baa2/BBB	гос. бумаги	
ОФЗ 46019	26 000 R		31.03.10		20.03.19		113.7			442 159		70.00				BBB+/Baa2/BBB	гос. бумаги	
ОФЗ 46020	116 911 R	6.90	10.02.10		06.02.36		319.3	79.98	2.20	19	77.78	79.98	9.10	4.30	9.79	BBB+/Baa2/BBB	гос. бумаги	
ОФЗ 46021	92 794 R	7.00	17.02.10															

Рынок еврооблигаций

Выпуск	Объем, млн	Купон, %	Дата			Месяцев до		Цена	Изм.	Торговый объем, шт	Котировки		Доходность, %			Дюр, лет	Рейтинг F/M/S	Сектор	
			купона	оферты	погаш	офрт	погаш				покупка	продажа	офрт	погаш	текущ				
ЕВРООБЛИГАЦИИ																			
Absolut Bank-10	175 \$	9.13	30.03.10		30.03.10		4.5	102.20	0.05					3.11	4.46	0.37	A-/Baa3/	банки	
Ak bars-10	250 \$	8.25	28.12.09		28.06.10		7.5	100.61	-0.01					7.20	4.10	0.58	BB/Baa3/	банки	
Ak bars-11	300 \$	9.25	20.12.09		20.06.11		19.4	99.75	0.33					9.41	4.64	1.40	BB/Baa3/	банки	
Alfa-Bank-12	500 \$	8.20	25.12.09		25.06.12		31.7	100.45	0.22					8.00	4.08	2.24	BB-/Baa2/B+	банки	
Alfa-Bank-13	400 \$	9.25	24.12.09	24.06.11	24.06.13	20.0	43.9	101.93	0.14			7.94			4.54	1.42	BB-/Baa2/B+	банки	
Alfa-Bank-15	225 \$	8.63	09.12.09	09.12.10	09.12.11	13.0	73.8	97.72				10.94			4.41	0.95	BB-/Baa2/B+	банки	
Alfa-Bank-17	300 \$	8.64	22.02.10	22.02.12	22.02.17	28.0	88.5	93.97				11.72			4.59	1.95	BB-/Baa2/B+	банки	
Airosa-14	500 \$	8.88	17.11.09		17.11.14		60.9	101.92	0.76				8.40	4.35	3.82	B/Baa3/BB	сырье		
Bank St-Petersburg-09	125 \$	9.50	25.11.09		25.11.09		0.3	100.49					-9.30	4.73	0.03	B/Baa3/	банки		
Bank TuranAlem-09	100 \$	9.88	21.12.09		21.12.09		1.2										B-/B1/	банки	
BoM-09 RUB	5 000 R	7.25	25.11.09		25.11.09		0.3										BBB/Baa1/	банки	
BoM-10	300 \$	7.38	26.11.09		26.11.10		12.5	104.32	0.11					3.07	3.54	0.96	BBB/Baa1/	банки	
BoM-11CHF	250 C	6.25	04.03.10		04.03.11		15.8	100.30	-0.10					5.89	6.23	1.21	BBB/Baa1/	банки	
BoM-13	500 \$	7.34	13.05.10		13.05.13		42.5	102.44	0.06					6.54	3.58	3.05	BBB/Baa1/	банки	
BoM-15	300 \$	7.50	25.11.09	25.11.10	25.11.11	12.0	73.3	97.55	0.05			10.07			3.84	0.92	BBB/Baa1/	банки	
BoM-17	400 \$	6.81	10.05.10		10.05.17		91.1	93.98	0.19					7.89	3.62	5.70	BBB/Baa1/	банки	
Business Alliance-12	8 323 R	8.88	25.01.10		25.04.12		29.7	89.50	-0.25					20.06	2.48	0.95		финансы	
Credit Europe Bank-10	250 \$	7.50	13.04.10		13.04.10		4.9	101.42	0.08					3.94	3.70	0.40	/Ba1/	банки	
DON-Stroy-10 CLN	150 \$	10.00	01.05.10		01.11.10		11.7											строительство	
Energomash-10	150 \$	9.50	05.04.10		05.04.10		4.7											машиностр.	
EURDEV-14	500 \$	7.38	29.03.10		29.09.14		59.3	103.77	0.14					6.46	3.55	4.03	BBB/A3/BBB	банки	
Eurochem12	300 \$	7.88	21.03.10		21.09.12		34.7	99.41						8.10	3.96	2.48	BB-/BB-	химия	
Evrax-13	1 050 \$	8.88	24.04.10		24.04.13		41.8	103.28	0.18					7.77	4.30	2.92	BB-/B1/B+	металлургия	
Evrax-15	750 \$	8.25	10.05.10		10.11.15		72.8											металлургия	
Evrax-18	550 \$	9.50	24.04.10		24.04.16		102.7											металлургия	
Gallery-13 CLN	175 \$	10.13	12.12.09		12.05.13		42.4											/Caa1/D	
Gazbank-10 CLN	100 \$	9.75	17.05.10		17.05.10		6.1											/B2/	
Gazprom-10	1 000 €	7.80	27.09.10		27.09.10		10.5	104.51	-0.09					2.44	7.46	0.85	BBB-/Baa1/BBB	сырье	
Gazprom-10 JPY	20 000 Y	2.63	15.05.10		15.11.10		12.1											BBB/Baa1/BBB	
Gazprom-11 CHF	500 C	9.00	23.04.10		23.04.11		17.4											BBB-/Baa1/BBB	
Gazprom-12	1 000 €	4.56	09.12.09		09.12.12		37.3	100.94	0.00					4.18	4.52	2.75	BB+/Baa1/BBB	сырье	
Gazprom-12 JPY	30 000 Y	2.89	15.05.10		15.11.12		36.5	92.40	0.01					5.68	1.56	2.81	BBB/Baa1/BBB	сырье	
Gazprom-13	1 750 \$	9.63	01.03.10		01.03.13		40.0	112.00	0.34					5.58	4.30	2.80	/Baa1/BBB	сырье	
Gazprom-13 GBP	800 G	6.58	31.10.10		31.10.13		48.2	99.91	-0.11					6.49	6.59	3.49	BBB/Baa1/BBB	сырье	
Gazprom-13-2	1 222 \$	4.51	22.01.10		22.07.13		44.8	103.73	0.08					3.42	2.17	3.34	BBB/Baa1/BBB	сырье	
Gazprom-13-5	400 \$	7.34	11.04.10		11.04.13		41.4	106.34	0.15					5.28	3.45	2.99	BBB/Baa1/BBB	сырье	
Gazprom-13-6	500 \$	7.51	31.01.10		31.07.13		45.1	106.30	0.23					5.60	3.53	3.17	BBB/Baa1/BBB	сырье	
Gazprom-14	780 €	5.03	25.02.10		25.02.14		52.1	100.88	0.26					4.74	4.99	3.73	BBB/Baa1/BBB	сырье	
Gazprom-14_07_31	1 250 \$	8.13	31.01.10		31.07.14		57.3	108.15	0.43					6.22	3.84	3.82	BBB/Baa1/BBB	сырье	
Gazprom-14-2	700 €	5.36	31.10.10		31.10.14		60.3	100.79	0.09					5.11	5.32	4.36	BBB/Baa1/BBB	сырье	
Gazprom-15	1 000 €	5.88	01.06.10		01.06.15		67.4	102.27	-0.03					5.31	5.74	4.66	/Baa1/BBB	сырье	
Gazprom-15_02_04	850 €	8.13	04.02.10		04.02.15		63.5	112.23	0.14					4.01	3.73	4.30	BBB/Baa1/BBB	сырье	
Gazprom-16	1 350 \$	6.21	22.11.09		22.11.16		85.4	97.25	0.03					6.71	3.19	5.42	BBB-/Baa1/BBB	сырье	
Gazprom-17	500 €	5.14	22.03.10		22.03.17		89.4	97.68	0.24					5.45	5.26	5.93	BBB-/Baa1/BBB	сырье	
Gazprom-17-2	500 €	5.44	02.11.10		02.11.17		96.9	98.23	0.09					5.64	5.54	6.46	BBB/Baa1/BBB	сырье	
Gazprom-18	1 200 €	6.61	13.02.10		13.02.18		100.4	103.95	0.18					5.89	6.35	6.17	BBB/Baa1/BBB	сырье	
Gazprom-18-2	1 100 \$	8.15	11.04.10		11.04.18		102.3	106.20	0.30					7.15	3.84	6.06	BBB/Baa1/BBB	сырье	
Gazprom-19	2 250 \$	9.25	23.04.10	23.04.12	23.04.19	30.0	114.8											BBB/Baa1/BBB	
Gazprom-20	1 250 \$	7.20	01.02.10		01.02.20		124.3	103.47	0.30					6.06	3.48	3.00	BBB/Baa1/BBB+	сырье	
Gazprom-22	1 300 \$	6.51	07.03.10		07.03.22		149.8	92.62	0.56					7.43	3.51	8.08	BBB-/Baa1/BBB	сырье	
Gazprom-34	1 200 \$	8.63	28.04.10		28.04.34		297.6							7.66	3.81	11.31	/Baa1/BBB	сырье	
Gazprom-37	1 250 \$	7.29	16.02.10		16.08.37		337.8	95.71	0.33					7.66	3.81	11.31	BBB/Baa1/BBB	сырье	
Gazprombank-10 CHF	500 C	6.53	13.02.10		13.08.10		9.0	101.20						4.85	3.23	0.71	/Baa2/BBB-	банки	
Gazprombank-10 RUB	10 000 R	7.25	22.02.10		22.02.10		3.3	97.00						19.15	3.74	0.24	/Baa2/BBB-	банки	
Gazprombank-10-2	700 \$	3.65	11.01.10		06.04.10		4.7	99.33						5.49	1.00	0.38	/Baa2/BBB-	банки	
Gazprombank-11	300 \$	7.97	15.12.09		15.06.11		19.2	102.95	-0.04					5.98	3.87	1.43	/Baa2/BBB-	банки	
Gazprombank-13	500 \$	7.93	28.12.09		28.06.13		44.0	103.18	-0.05					6.92	3.84	3.03	/Baa2/BBB-	банки	
Gazprombank-15	1 000 \$	6.50	23.03.10		23.09.15		71.2	96.38						7.27	3.37	4.72	/Baa2/BBB-	банки	
Gazstream-13	647 \$	5.63	22.01.10		22.07.13		44.8	102.59	-0.01					4.84	2.74	3.25	BBB/A3/BBB	сырье	
HCFB-10	200 \$	9.50	11.04.10		11.04.10		4.9	99.80						9.97	4.76	0.38	/Ba3/B+	банки	
HCFB-11	500 \$	11.00	20.12.09	20.12.09	20.06.11	1.0	19.4	100.78	-0.22			2.59			5.46	0.09	/Ba3/B+	банки	
HCFB-11-2	450 \$	11.75	11.02.10	11.02.10	11.08.11	3.0	21.1	100.80	0.00			8.12			5.83	0.23	/Ba3/B+	банки	
IIB-10	150 \$	9.50	12.02.10		12.02.10		2.9											B/B1/BB-	
IIB-10-2	200 €	9.00	06.07.10		06.07.10		7.7	99.56	0.00					9.36	9.04	0.61	B/B1/BB-	банки	
Income-Lada-10 CLN	40 \$	10.00	20.11.09		20.11.10		12.3												торговля
Income-Lada-11 CLN	38 \$	16.00	23.12.09	23.12.09	20.06.11	1.0	19.4												торговля
KuzbasRazrezugol-10	200 \$	9.00	12.01.10		12.07.10		7.9	99.20						10.26	4.54	0.60		металлургия	
KZOSRU-11	200 \$	9.25	30.04.10		30.10.11		23.8											/отозван	
LenSpetsSMU-12 CLN	100 \$	9.75	26.04.10		26.04.12		29.7												

Рынок еврооблигаций

Выпуск	Объем, млн	Купон, %	Дата			Месяцев до		Цена	Изм.	Торговый объем, шт	Котировки		Доходность, %			Дюр, лет	Рейтинг F/M/S	Сектор
			купона	оферты	погаш	офрт	погаш				покупка	продажа	офрт	погаш	текущ			
ЕВРООБЛИГАЦИИ																		
MTS-12	400 \$	8.00	28.01.10		28.01.12		26.8	104.73	0.06					5.68	3.82	1.96	/Ba2/BB-	телеком
NKNH-12	101 \$	12.00	20.04.10		20.04.12		29.5	100.59						10.07	5.53	1.94	V+/B1/	химия
NKNH-15	200 \$	8.50	22.12.09	22.12.10	20.12.15	13.0	74.2										V+/B1/	химия
NMTP-12	300 \$	7.00	17.11.09		17.05.12		30.4	99.29	0.18					7.32	3.52	2.18	/Ba1/BB+	сервис
NOMOS-10	200 \$	8.19	02.02.10		02.02.10		2.6	100.36						6.37	4.08	0.20	V+/Ba3/	финансы
NOMOS-16	125 \$	9.75	20.04.10	20.10.11	20.10.16	23.0	84.3										V+/Ba3/	финансы
OAK-10	200 \$	10.00	24.12.09		08.07.10		7.8	98.89	-0.06					90.42	5.06	0.43	V+/Ba3/	Машиностр.
Petrocom-09-2	425 \$	8.75	17.12.09		17.12.09		1.0	100.74						0.15	4.34	0.09	/Ba3/B+	финансы
ProbusinessBank-10	3 000 R	9.75	09.01.10		09.07.10		7.8										B-//	финансы
ProbusinessBank-10-2	80 \$	12.50	18.02.10		18.08.10		9.2										B-//	финансы
Prodimeh-11 CLN	100 \$	10.25	03.04.10		29.09.11		22.7	99.88	0.01					10.30	5.13	1.64		торговля
Promsvyazbank-10	200 \$	8.50	04.10.10		04.10.10		10.7	101.88						6.12	8.34	0.86	V+/Ba2/B	бани
Promsvyazbank-11	225 \$	8.75	20.04.10		20.10.11		23.4	100.79	-0.03					8.29	4.34	1.73	V+/Ba2/B	бани
Promsvyazbank-12-2	200 \$	9.63	23.11.09		23.05.12		30.6	98.89	0.11				8.91	10.13	4.87	2.09	V+/Ba2/B	бани
Promsvyazbank-13	150 \$	10.75	15.01.10	15.07.11	15.07.13	20.0	44.6	102.76	0.01								V+/Ba2/B	бани
Promsvyazbank-18	100 \$	12.50	31.01.10		31.01.16		99.9	97.00	-2.42					13.82	6.44	4.76	V+/Ba2/B	бани
Raspadskaya-12	300 \$	7.50	22.11.09		22.05.12		30.6	99.98	0.21					7.51	3.75	2.18	/Ba3/B+	сырье
Renaissance-09	250 \$	8.75	17.11.09		17.11.09		0.0										CCC/Ba3/BB-/Caal/SD	бани
ROLF-10 CLN	250 \$	8.25	28.12.09		28.06.10		7.5											торговля
Rosbank-12	130 \$	9.00	01.01.10		01.07.12		31.9							2.32	3.28	0.98	A-/Baa3/BB+	бани
Rosselkhozbank-10	350 \$	6.88	29.11.09		29.11.10		12.6	104.64	0.03					3.92	3.59	0.36	BBB+/Baa1/	бани
Rosselkhozbank-10 CHF	375 C	3.58	29.03.10		29.03.10		4.4	99.85									BBB+/Baa1/	бани
Rosselkhozbank-12 CHF	150 C	6.26	30.04.10		30.04.12		29.9	103.50	0.35					4.65	6.05	2.23	BBB+/Baa1/	бани
Rosselkhozbank-13	700 \$	7.18	16.05.10		16.05.13		42.6	105.18	0.08					5.53	3.41	3.08	BBB+/Baa1/	бани
Rosselkhozbank-14	750 \$	7.13	14.01.10		14.01.14		50.7	105.35	0.01					5.66	3.38	3.51	BBB+/Baa1/	бани
Rosselkhozbank-14-2	1 000 \$	9.00	11.12.09		11.06.14		55.6	112.53	0.20					5.84	4.00	3.66	BBB+/Baa1/	бани
Rosselkhozbank-16	500 \$	6.97	21.03.10	21.09.11	21.09.16	22.0	83.4	97.67	0.24				8.35		3.57	1.68	BBB+/Baa1/	бани
Rosselkhozbank-17	1 250 \$	6.30	15.05.10		15.05.17		91.2	99.65	0.34					6.36	3.16	5.90	BBB+/Baa1/	бани
Rosselkhozbank-18	1 000 \$	7.75	29.11.09		29.05.16		103.9	108.88	0.60					6.38	3.56	6.10	BBB+/Baa1/	бани
RTM-11 CLN	125 \$	12.00	04.12.09		04.03.11		15.8											торговля
Russia-10	2 966 \$	8.25	31.03.10		31.03.10		4.5	102.74	0.01					0.84	4.01	0.37	BBB+/Baa1/BBB	гос. бумаги
Russia-18	3 466 \$	11.00	24.01.10		24.07.16		105.7	141.32	0.15					5.06	3.89	6.01	BBB+/Baa1/BBB	гос. бумаги
Russia-28	2 500 \$	12.75	24.12.09		24.06.28		226.5	173.93	0.45					6.07	3.66	9.35	BBB+/Baa1/BBB	гос. бумаги
Russia-30	21 218 \$	7.50	31.03.10		31.03.30		248.0	113.60	0.52					5.30	3.30	5.98	BBB+/Baa1/BBB	гос. бумаги
RusStandard-10	500 \$	7.50	07.04.10		07.10.10		10.8										BB-/Ba2/B+	бани
RusStandard-10-2	400 \$	8.49	29.12.09		29.06.10		7.5	97.46	-0.57					12.84	4.35	0.56	V+/Ba2/BB-	бани
RusStandard-11	350 \$	8.63	05.05.10		05.05.11		17.8	95.42	-0.21					12.12	4.52	1.33	V+/Ba2/BB-	бани
RusStandard-15	200 \$	8.88	16.12.09	16.12.10	16.12.15	13.0	74.0	92.44	-0.13				16.77		4.80	0.94	V+/Ba3/B	бани
RusStandard-16	200 \$	9.75	01.12.09		01.12.16		85.7	90.67	-0.01					12.72	5.38	4.55	V+/Ba2/BB-	бани
Sberbank-11	750 \$	5.93	14.05.10		14.11.11		24.3	104.34	-0.09					3.65	2.84	1.88	BBB+/A3/	бани
Sberbank-13	500 \$	6.48	15.05.10		15.05.13		42.5	104.68	-0.03					5.00	3.10	3.12	BBB+/A3/	бани
Sberbank-13-2	500 \$	6.47	02.01.10		02.07.13		44.1	104.71	-0.06					5.03	3.09	3.15	BBB+/A3/	бани
Sberbank-15	1 000 \$	6.23	11.02.10	11.02.10	11.02.15	3.0	63.8	100.79	0.00				2.84		3.09	0.23	BBB+/A3/	бани
Severstal-13	1 250 \$	9.75	29.01.10		29.07.13		45.0	102.69	0.29					8.87	4.75	2.99	V+/Ba3/BB-	сырье
Severstal-14	375 \$	9.25	19.04.10		19.04.14		53.8	102.13	-0.33					8.66	4.53	3.56	V+/Ba3/BB-	сырье
SeverstalTrans-10 CLN	175 \$	8.50	22.12.09		22.06.10		7.3										/Ba3/	транспорт
Sibirtelecom-11 CLN	90 \$	7.70	24.04.10		24.04.11		17.5										V-//	телеком
SINEK-15	250 \$	7.70	03.02.10		03.08.15		69.5	95.17	-0.12					8.79	4.04	4.40	/Ba1/	финансы
Sisfin-11	350 \$	8.88	28.01.10		28.01.11		14.6	102.20	0.03					6.91	4.34	1.10	/Ba3/B+	телеком
Soyuz Bank-10	125 \$	9.38	16.02.10		16.02.10		3.1										/B2/B	бани
Tatfondbank-10	0 \$	9.75	26.04.10		26.04.10		5.4	99.98	0.00					9.76	4.88	0.42	/B2/	финансы
Tekhnosila-10 CLN	100 \$	9.75	03.01.10		03.07.10		7.6											торговля
TMK-11	600 \$	10.00	29.01.10		29.07.11		20.7	102.39	0.04					8.45	4.88	1.50	/B1/BB-	производство
TNK-11	500 \$	6.88	18.01.10		18.07.11		20.3	102.43	0.07					5.33	3.36	1.54	/Baa2/BB+	сырье
TNK-12	500 \$	6.13	20.03.10		20.09.12		34.6	101.23	0.01					5.65	3.02	2.56	BBB-/Ba2/BB+	сырье
TNK-13	600 \$	7.50	13.03.10		13.03.13		40.4	104.00	0.09					6.15	3.61	2.89	BBB-/Ba2/BB+	сырье
TNK-16	1 000 \$	7.50	18.01.10		18.07.16		81.2	101.88	0.39					7.14	3.68	5.08	/Baa2/BB+	сырье
TNK-17	800 \$	6.63	20.03.10		20.03.17		89.4	96.72	0.29					7.21	3.42	5.64	/Baa2/BB+	сырье
TNK-18	1 100 \$	7.88	13.03.10		13.03.16		101.3	102.04	0.58					7.54	3.86	5.98	BBB-/Ba2/BB+	сырье
TNT-10	60 \$	9.25	08.12.09		08.12.10		12.9											телеком
TransCapitalBank-10	175 \$	9.13	10.05.10		10.05.10		5.8	101.04						6.90	4.52	0.47	/B2/	бани
TransCapitalBank-17	100 \$	10.51	18.01.10		18.07.17		93.4	82.50						15.23	6.37	4.59	/B2/	бани
TransCreditBank-10	400 \$	7.00	16.05.10		16.05.10		6.0	101.26						4.42	3.46	0.49	/Ba3/BB	бани
TransCreditBank-11	350 \$	9.00	23.12.09		25.06.11		19.5	104.78						5.81	4.30	1.44	/Ba3/BB	бани
Transneft-12	500 \$	6.10	27.12.09		27.06.12		31.8	103.71						4.58	2.94	2.35	/Baa1/BBB+	сырье
Transneft-12-2	700 €	5.38	27.12.09		27.06.12		31.8	103.67						3.89	2.60	2.38	/Baa1/BBB+	сырье
Transneft-13	600 \$	7.70	07.02.10		07.08.13		45.3	107.14						5.55	3.59	3.18	/Baa1/BBB+	сырье
Transneft-14	1 300 \$	5.67	05.03.10		05.03.14		52.3										/Baa1/BBB+	сырье
Transneft-18	1 050 \$	8.70	07.02.10		07.08.18		106.2	113.62						6.62	3.83	6.13	/Baa1	

Рынок еврооблигаций

Выпуск	Объем, млн	Купон, %	Дата			Месяцев до		Цена	Изм.	Торговый объем, шт	Котировки		Доходность, %			Дюр, лет	Рейтинг F/M/S	Сектор
			купона	оферты	погаш	офрт	погаш				покупка	продажа	офрт	погаш	текущ			
ЕВРООБЛИГАЦИИ																		
Vostok Express Bank-17	43 \$	11.00	27.12.09		27.06.17		92.7									/B3/	банки	
VTB 24-09	500 \$	3.82	07.12.09		07.12.09		0.7	99.80						7.41	0.96	0.06	BBB+/A2/BBB+	банки
VTB N-W-15	400 \$	6.20	29.03.10		29.09.15		71.4	97.02	0.10					6.82	3.20	4.79	BBB-/Baa2/	банки
VTB-10 GBP	300 G	6.33	15.03.10		15.03.10		4.0	100.71	0.02					4.00	6.29	0.32	BBB/Baa1/BBB	банки
VTB-11	450 \$	7.50	12.04.10		12.10.11		23.2	105.03	0.03					4.71	3.57	1.76	BBB/Baa1/BBB	банки
VTB-11-2	1 000 €	8.25	30.06.10		30.06.11		19.7	105.22	0.01					4.74	7.84	1.51	BBB/Baa1/BBB	банки
VTB-12	1 200 €	6.61	30.04.10		30.10.12		36.0	101.38	-0.03					6.09	3.26	2.65	BBB/Baa1/BBB	банки
VTB-12-2 RUB	30 000 R	12.00	28.11.09		28.11.12		36.9	99.78						12.08	6.01	2.35	BBB/Baa1/BBB	банки
VTB-15	750 \$	6.32	04.02.10	04.02.10	04.02.15	3.0	63.5	99.24	0.39				13.38	3.94	0.20	BBB/Baa1/BBB	банки	
VTB-16	500 €	4.25	15.02.10		15.02.16		76.1	99.77	0.07					4.24	4.26	5.33	BBB/Baa1/BBB	банки
VTB-18	2 000 \$	6.88	28.11.09	28.05.13	29.05.16	43.0	103.9	100.87	0.55				6.59	3.41	3.00	BBB/Baa1/BBB	банки	
VTB-35	1 000 \$	6.25	02.01.10	02.07.15	02.07.35	68.0	312.0	96.00	0.63				7.12	3.26	4.54	BBB/Baa1/BBB	банки	

Бизнес-департамент по операциям с долговыми инструментами

Исполнительный директор, руководитель департамента
Борис Гинзбург, GinzburgBI@uralsib.ru

Бизнес-блок продаж и торговли

Руководитель бизнес-блока
Сергей Шемардов, she_sa@uralsib.ru

Управление продаж

Коррадо Таведжиа, директор, taveggiac@uralsib.ru
Елена Довгань, ст. вице-президент, dov_en@uralsib.ru
Анна Карпова, ст. вице-президент, karpovaam@uralsib.ru
Дмитрий Попов, вице-президент, popovdv@uralsib.ru
Камилла Шарафутдинова, клиентский менеджер, sharafutdika@uralsib.ru

Управление торговли

Андрей Борисов, ст. трейдер, bor_av@uralsib.ru
Вячеслав Чалов, трейдер, chalovvg@uralsib.ru

Бизнес-блок по рынкам долгового капитала

Сопровождение проектов

Артемий Самойлов, вице-президент, samoilovaa@uralsib.ru
Гюзель Тимошкина, начальник отдела, tim_gg@uralsib.ru
Наталья Грищенко, вед. специалист, grischenkovane@uralsib.ru
Галина Гудыма, гл. специалист, gud_gi@uralsib.ru
Анна Комова, гл. специалист, komovaav@uralsib.ru

Виктор Орехов, вице-президент, ore_vv@uralsib.ru
Алексей Чекушин, аналитик, chekushinay@uralsib.ru

Аналитическое управление

Руководитель управления
Константин Чернышев, che_kb@uralsib.ru

Долговые обязательства

Дмитрий Дудкин, duckindi@uralsib.ru
Денис Порывай, poruyajdv@uralsib.ru
Станислав Боженко, bozhenkosv@uralsib.ru
Надежда Мырсикова, myr_nv@uralsib.ru

Стратегия/Политика

Крис Уифер, cweafer@uralsib.ru
Леонид Слипченко, slipchenkola@uralsib.ru

Экономика

Владимир Тихомиров, tih_vi@uralsib.ru
Наталья Майорова, mai_ng@uralsib.ru

Нефть и газ

Виктор Мишняков, mishnyakovvv@uralsib.ru
Михаил Занозин, zanzozinmy@uralsib.ru

Энергетика

Матвей Тайц, tai_ma@uralsib.ru
Александр Селезнев, seleznevae@uralsib.ru

Металлургия/Горнодобывающая промышленность

Майкл Кавана, kavanaghms@uralsib.ru
Дмитрий Смолин, smolindv@uralsib.ru
Николай Сосновский, sosnovskyno@uralsib.ru

Джон Уолш (англ. яз.), walshj@uralsib.ru,
Тимоти Халл, hallt@uralsib.ru
Пол Де Витт, dewittpd@uralsib.ru

Редактирование/полиграфия/перевод

Андрей Пятигорский, pya_ae@uralsib.ru,
Ольга Симкина, sim_oa@uralsib.ru,
Евгений Гринкруг, grinkrug@uralsib.ru
Даниил Хавронюк, khavronyukdo@uralsib.ru

Дизайн

Ангелина Шабаринова, shabarinovav@uralsib.ru

Телекоммуникации/Медиа/ Информационные технологии

Константин Чернышев, che_kb@uralsib.ru
Константин Белов, belovka@uralsib.ru

Минеральные удобрения/Машиностроение/Транспорт

Анна Куприянова, kupriyanovaa@uralsib.ru
Ирина Иртегова, irtegovais@uralsib.ru

Потребительский сектор/Недвижимость

Никита Швед, shvedne@uralsib.ru

Банки

Леонид Слипченко, slipchenkola@uralsib.ru
Наталья Майорова, mai_ng@uralsib.ru

Анализ рыночных данных

Андрей Богданович, bogdanovic@uralsib.ru
Василий Дегтярев, degtyarevmm@uralsib.ru
Владимир Косяков, kosyakovvs@uralsib.ru

Настоящий бюллетень предназначен исключительно для информационных целей. Ни при каких обстоятельствах этот бюллетень не должен использоваться или рассматриваться как oferta или предложение делать oferty. Несмотря на то, что данный материал был подготовлен с максимальной тщательностью, УРАЛСИБ не дает никаких прямых или косвенных заверений или гарантий в отношении достоверности и полноты включенной в бюллетень информации. Ни УРАЛСИБ, ни агенты компании или аффилированные лица не несут никакой ответственности за любые прямые или косвенные убытки от использования настоящего бюллетеня или содержащейся в нем информации.

Все права на бюллетень принадлежат ООО «УРАЛСИБ Кэпитал», и содержащаяся в нем информация не может воспроизводиться или распространяться без предварительного письменного разрешения. © УРАЛСИБ Кэпитал 2009